



DOKEOS

eLearning made easy



Qui sommes-nous ?



DOKEOS
eLearning made easy



Une équipe pluridisciplinaire



Basée à Paris et Bruxelles



17 années d'expérience

Qui sommes-nous ?

“ Nos 3 métiers nous permettent de vous accompagner sur tout ou partie de vos projets, de la production de vos contenus à leur diffusion auprès de vos apprenants ”

Plateforme LMS

Dokeos a créé la plateforme DOKEOS LMS pour permettre aux entreprises et aux organismes de créer et diffuser en toute simplicité leurs modules de formation, SPOC, COOC et MOOC.

Studio de création

Notre équipe Studio, composée d'ingénieurs pédagogiques, concepteurs multimédia et chefs de projets, vous accompagne :

- Conception pédagogique
- Réalisation de vos modules interactifs
- Production de contenus multimédias

Expert outils e-Learning

- Vidéos interactives
- Modules interactifs
- Serious Games
- Réalité Virtuelle
- vidéos 3D...

Ils nous font confiance

+250 entreprises utilisent Dokeos LMS chaque jour



DOKEOS LMS

Le nouveau LMS Corporate alliant simplicité, ergonomie et adaptabilité
#LMS CORPORATE #MOOC #SPOC

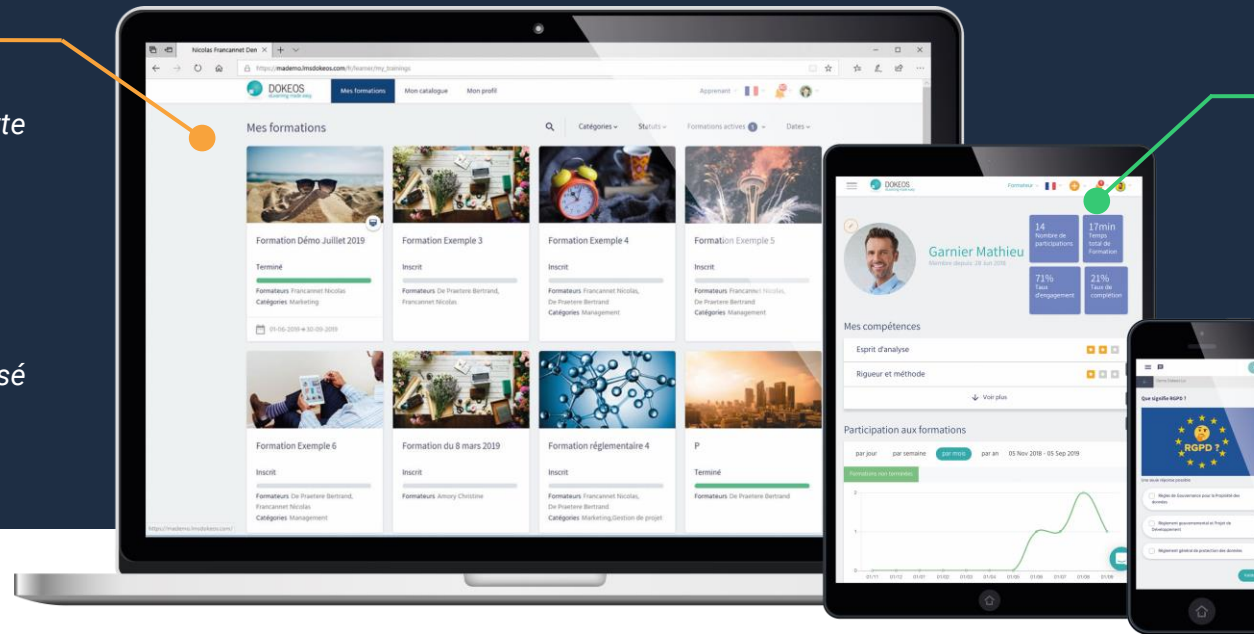


Le plus agile des LMS Corporate

Marque blanche

Dokeos LMS est une plateforme en personnalisable qui s'adapte à la charte de votre entreprise :

- Logo
- Couleurs
- Image ou vidéo en page d'accueil
- Nom de domaine (URL) personnalisé



Full Responsive Design



Plateforme SaaS

- Accessible en ligne depuis n'importe quel navigateur (Chrome, Firefox, Internet Explorer, Edge, Safari)
- Mises à jour automatiques
- Nouvelles fonctionnalités régulières
- Hébergée en Europe
- Certifiée RGPD, ISO27001, ISAE3402



Multilingue

L'interface Dokeos LMS peut s'adresser aux organisations internationales grâce à son interface multilingue.

La plupart des langues européennes sont supportées. Sur demande, une nouvelle langue peut être intégrée en 15 jours



Déploiement en 24h max.

Dokeos LMS peut être déployé immédiatement

Pas de frais de set-up

Dokeos LMS ne requière aucun frais de mise en place.

Une solution intégrée

Qu'il s'agisse de former **vos collaborateurs**, **vos clients** ou **tout autre public**,
Dokeos LMS vous apporte une solution complète



Concevoir

Créez tout type de modules en toute simplicité sans connaissance technique ou graphique



Former

Scénarisez vos formations e-learning et Blended Learning et diffusez-les en quelques minutes à vos apprenants



Evaluer

Evaluez vos apprenants au travers de quiz variés ou d'examens



Certifier

Délivrez des certificats à vos apprenants



Piloter

Suivez les résultats et la progression de vos apprenants au travers de puissants outils de reporting

Synthèse des principales fonctionnalités

Une suite e-learning complète



Multi-contenus / SCORM

Intégrez tout type de contenus : Fiches, Documents, Quiz, Vidéo, SCORM, xAPI, Contenus externes HTML5



Évaluation / Certification

Créez des évaluations de fin de parcours et réglementaires. Délivrez des certificats/attestations personnalisées



Social / Collaboratif

Faites de vos formations des espaces d'échange et de collaboration via nos forums contextuels



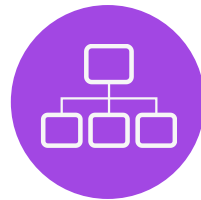
Reporting détaillé / OPCO

Suivez la progression de vos apprenants via des statistiques détaillées (progression, scores, temps passés, compétences)



Classes Virtuelles et Webinaires

Utilisez la puissance des outils de visioconférence pour animer des Classes Virtuelles collaboratives et des webinaires



Multisite

Gérez des organisations complexes en créant des sous-portails personnalisables pour vos clients, filiales, ou marques



eCommerce

Vendez vos formations en ligne (CB, Paypal, etc.) grâce à nos outils e-Commerce



Groupes, Organisation

Gérez vos utilisateurs facilement en créant des groupes. Associez des rôles spécifiques à chaque utilisateur

Interface apprenants

Claire et intuitive



Moteur de recherche et catégories

Vos apprenants retrouveront facilement leurs formations grâce à une recherche par titre, mots-clés et catégories.



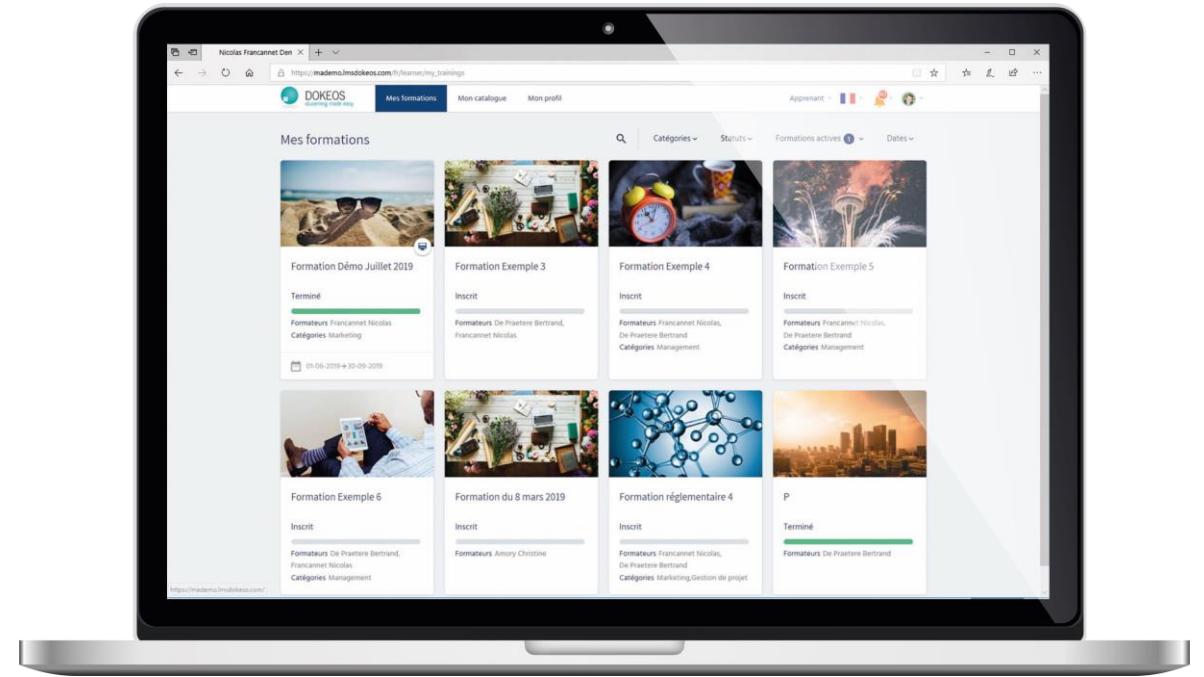
Catalogue

La création d'un catalogue permettra à vos apprenants de parcourir tout ou partie des formations disponibles et de s'y inscrire.



Temporalité

Vos formations pourront être « intemporelles » ou commencer/finir à des dates précises.



Personnalisation de l'interface

Personnalisez votre interface pour qu'elle reflète votre organisation



Page d'accueil

Personnalisez la page d'accueil de votre LMS en y intégrant une image ou une vidéo, votre logo, un texte personnalisé et en choisissant la disposition des champs de connexion.



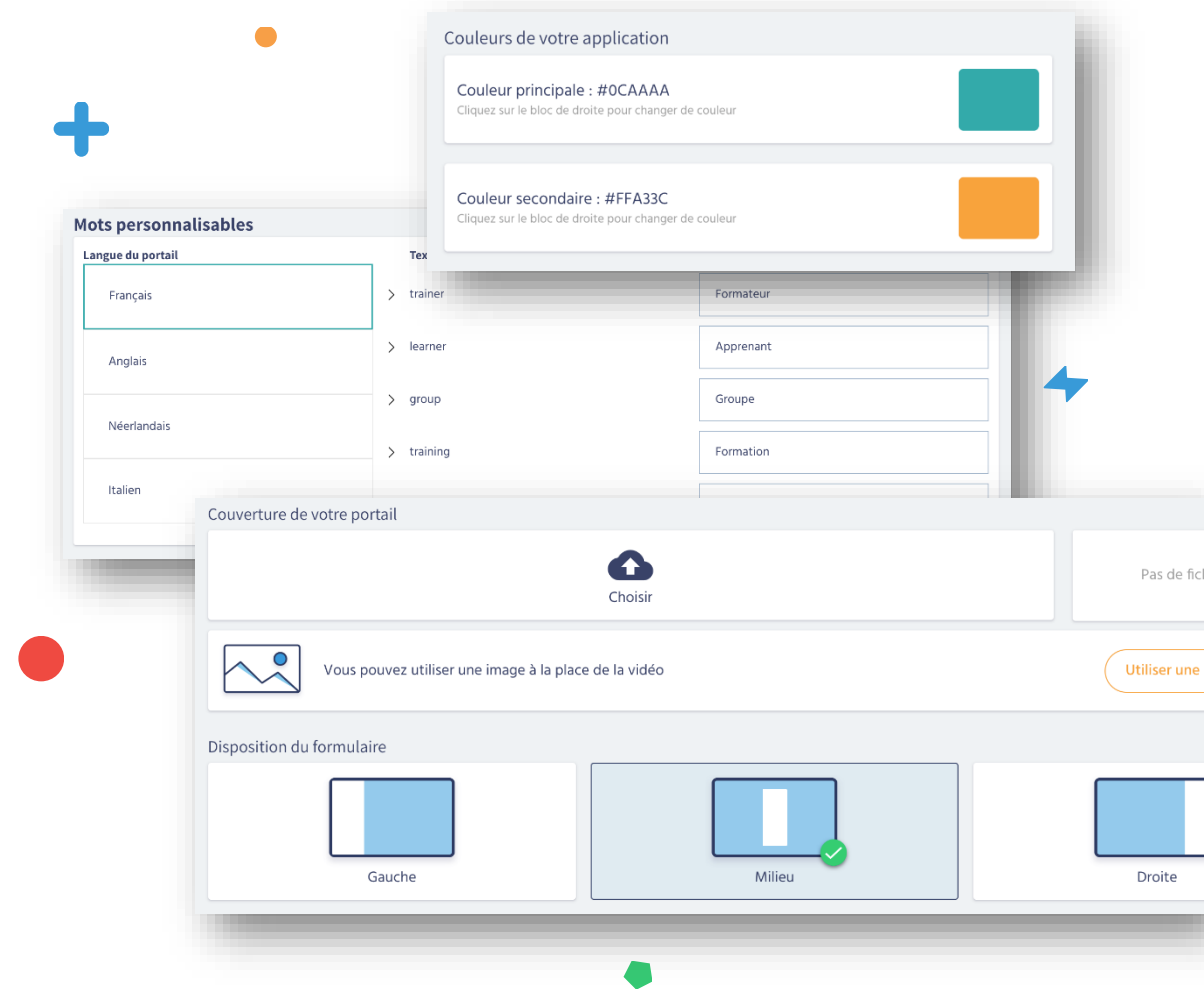
Tableau de bord des apprenants

Créez un tableau de bord sur-mesure pour vos apprenants qui leur permettra d'avoir une vue synthétique de leurs statistiques, nouvelles formations, etc.



Vocabulaire

Personnalisez le vocabulaire de la plateforme en utilisant celui propre à votre entreprise. Par exemple, vous pouvez remplacer le terme « Apprenant » en « Stagiaire », « Collaborateur », « Elève »...



Catalogue

Proposez à vos apprenant un vaste catalogue de formation

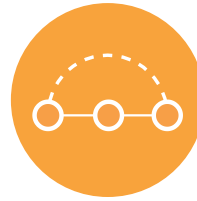
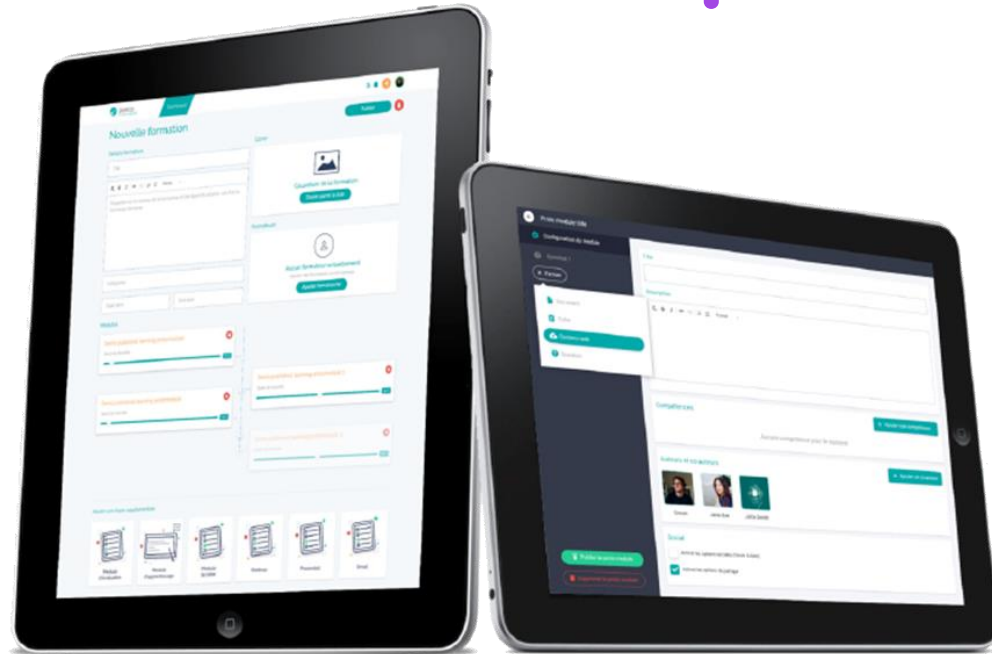
Un catalogue personnalisé clair et intuitif

- Créez un catalogue de formation organisé par Collections
- Donnez accès à tout ou partie du catalogue à vos différents apprenants
- Autorisez vos apprenants à s'auto-inscrire aux formations du catalogue **OU** exigez une autorisation préalable suite à une demande d'inscription

The screenshot displays a user interface for a training catalog. At the top, it says "Mon catalogue" and shows four collections: "ESPACES VERTS" (0 Formations), "Formations Gestion de projet" (1 Formation), "Formations Management" (3 Formations), and "Formations Réglementaires" (4 Formations). Below this, a modal window titled "Formations Réglementaires — 4 Formations" is open, showing a sub-collection "Marketing" with 3 formations. Three training cards are visible, each with a "Requête en attente" status and an "Aperçu" button. The third card has a "+ Postuler" button. A blue diamond icon is at the bottom center, and an orange plus sign is on the right side.


Scénarisation des parcours

Souplesse et simplicité



Parcours Linéaires et non Linéaires

Définissez l'ordre dans lequel vos apprenants doivent suivre leurs modules (parcours Linéaires ou Chronologiques) ou laissez vos apprenants libres de choisir l'ordre



Seuils de réussite

Définissez pour chaque module un seuil de réussite permettant d'accéder ou non à la suite du parcours de formation



Parcours Blended Learning

Intégrez à vos formations des sessions en Face-à-face (synchrones)

- Sessions présentielles
- Webinars & Classes Virtuelles

Dokeos intègre un outil de notation et de feuilles de présence

Scénarisation des parcours

Souplesse et simplicité



Relances automatiques

Scénarisez des mails automatiques sur chacun de vos modules afin de relancer les apprenants qui n'auraient pas suivi tout ou partie d'une formation



Chronométrage

Définissez un temps minimum pour réaliser vos formations. Cette fonctionnalité vous sera utile pour des certains aspects réglementaires



Personnalisation

Personnalisez vos formations en choisissant pour chacune une image d'illustration et une couleur.



Les outils auteur pour créer vos modules

Créer et mettre à jour vos modules n'a jamais été aussi simple

Créez et gérez vos modules sans aucune connaissance technique ou graphique

- Choisissez entre des modes d'apprentissage et des modules d'évaluation
- Organisez les étapes de vos modules avec un simple « drag & drop »
- Modifiez vos modules à tout moment
- Dupliquez vos modules pour gagner du temps
- Collaborer avec d'autres formateurs



Module

Détails du module

Titre

Exemple de fiche

Illustration

Etapes

- 1 <> Vidéo
- 2 exemple vidéo
- 3 Titre de mon document
- 4 Exemple de fiche
- 5 Question n°1
- 6 Nouvelle video

Ajouter une nouvelle étape

Fiche

Document

Contenu externe

Vidéo

Aperçu de l'image

Vous pouvez redimensionner votre image et obtenir un aperçu directement en cliquant sur le bouton. Le petit signe de stop vous indique que l'on est en train de traiter votre image.

Changer l'image/la photo du contenu

Formats acceptés: .jpg, .jpeg, .png, .bmp
Résolution minimale attendue: 1280px x 900px

Sélectionner votre fichier

Une interface utilisateur complète pour la création de modules. Elle est divisée en plusieurs sections : 'Module' (détails), 'Titre', 'Illustration' (zone de prévisualisation avec un bouton 'Aperçu de l'image'), 'Etapes' (liste de 6 étapes avec des icônes de navigation), 'Ajouter une nouvelle étape' (quatre boutons : Fiche, Document, Contenu externe, Vidéo), et 'Changer l'image/la photo du contenu' (avec des informations sur les formats et la résolution, et un bouton 'Sélectionner votre fichier').

Les outils auteur pour créer vos modules

Créer et mettre à jour vos modules n'a jamais été aussi simple

Intégrez tout type de ressources à vos modules :

- Fiches
- Pdf
- Powerpoint
- Vidéos
- Word
- Audio
- Excel
-



Intégrez des modules SCORM

Dokeos LMS est compatible avec les modules SCORM 1.2 & 2004 issus notamment des logiciels Rise, Articulate Storyline, Adobe Captivate, iSpring, Elucidat, Gomo...



Vous avez une question sur la compatibilité de votre module SCORM ? Nos experts vous répondent et vous aident au paramétrage de vos modules SCORM.

Les outils auteur pour créer vos modules

Créer et mettre à jour vos modules n'a jamais été aussi simple

Intégrez tout type de ressources externes via un embed ou une iframe.

Un simple copier-coller dans Dokeos LMS du lien embed vous permettra de l'afficher comme n'importe quelle activité ou module.

Vidéo, zones actives, screencast vidéo, frises chronologiques, vidéos interactives, présentations dynamiques, animations...



Vous avez une question sur la compatibilité de votre module EMBED ? Vous avez besoin d'aide pour choisir ou utiliser une application externe ? Nos experts e-learning sont là pour vous aider !



Quiz et évaluations

Testez et évaluez les compétences de vos apprenants de manière ludique

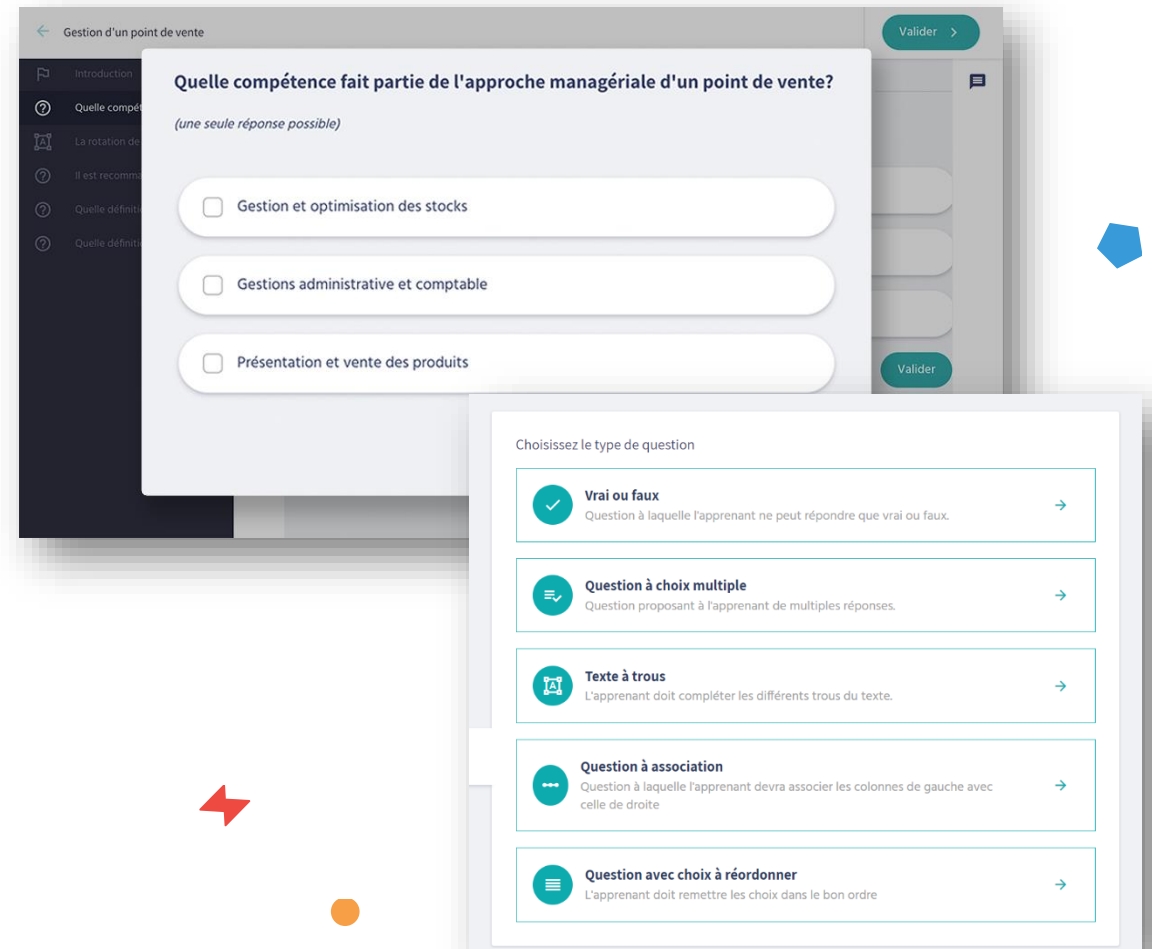
Créez des évaluations et des quiz intermédiaires

- Vrai/Faux
- Texte à trous
- QCM
- Relier les réponses
- QRM
- Ordonner les réponses

Paramétrez vos quiz selon vos objectifs pédagogiques et réglementaires :

- Illustration des questions
- Illustration des feedbacks
- Seuil de réussite
- Gestion du nombre de tentatives
- Questions Aléatoire
- Catégories de questions

Pour vos évaluations réglementaires, notre système de questionnaires double-aléatoires répondra à vos obligations légales. Les évaluations DOKEOS répondent notamment aux exigences de la HAS (Haute autorité de santé)



Enquêtes et sondages

Demandez leurs avis à vos apprenants

Créez des enquêtes Evaluations « à chaud » / « à froid »

Afin de recueillir les avis de vos apprenants, le module d'enquête vous permet de créer des « **questionnaires de satisfaction** » ou « **d'évaluation par l'apprenant** » de vos formations.

- Ces questionnaires bénéficient d'un reporting dédié vous permettant d'analyser facilement les réponses.
- Une même enquête peut être intégrée dans plusieurs parcours de formation afin de vous simplifier la création et de vous permettre de consolider les résultats



Certification

Certifiez vos apprenants automatiquement

Créez des certificats personnalisés

Chaque formation peut donner lieu à la délivrance d'un certificat.

- *La délivrance des certificats est liée au seuil de réussite déterminé par le concepteur de la formation*
- *Ces certificats peuvent être entièrement personnalisés (format, design, textes, etc.)*
- *Ces certificats sont générés automatiquement dès la réussite d'une formation par l'apprenant*
- *Ces certificats intègrent les variables préalablement déterminées (Prénom/Nom de l'apprenant, Nom de la formation, Score, temps passé, Nom du formateur, Date, Nom de l'entreprise) – d'autres variables peuvent être incluses.*



Interface Sociale


Forum contextuels synchrones et asynchrones



Forum Collaboratif contextuel

Dokeos vous propose 2 types de forums :

- Forum général : pour chaque formation, un forum permettant des échanges sur des sujets généraux
- Forum contextuel : un forum contextuel dédié à chaque activité de vos modules permet aux apprenants d'échanger et de poser des questions sur un contenu spécifique



Modération

La modération des messages est gérée par le formateur qui est notifié de chaque message par email et par notification.



Votes & Likes

Chaque sujet déposé par un participant peut générer des votes (ou Likes). Ainsi, les sujets les plus pertinents remontent en haut de liste et sont plus facilement identifiables de la communauté d'apprenants



Les Forums et autres interactions sociales entre les participants peuvent être **activés** ou **désactivés**

Gestion des compétences

Un outil essentiel pour la gestion de vos RH

Votre plan de compétence appliqué au eLearning

La gestion des compétences via le LMS vous permettra un suivi RH de l'évolution de vos apprenants

- Intégrez votre référentiel de compétence dans DOKEOS LMS
- Créez des arbres de compétences en hiérarchisant vos domaines de compétences et vos compétences clés.
- Associez les compétences à des modules de formation pour permettre aux apprenants de valider ces compétences après avoir réussi une formation.
- Permettez aux apprenants de suivre leurs compétences acquises et celles à acquérir via un reporting clair et engageant



Mes compétences

- Esprit d'analyse
- Rigueur et méthode
- ↓ Créativité

Niveau 1 L'innovation fait partie de l'ADN de nos écoles, en particulier au travers des activités de recherche et de transfert aux entreprises.

Niveau 2 A cela s'ajoutent des pratiques de codesign et de prototypage rapide qui se diffusent dans nos pédagogies et dans nos activités d'accompagnement de l'innovation dans les entreprises.

Niveau 3 Les innovations ne sont plus issues de la seule R&D (technopush) ou du seul marketing (market pull) : l'expertise de l'utilisateur est sollicitée et une approche transdisciplinaire est mise en œuvre.

↓ Voir plus

Répartition des compétences

Export PDF

Présentation des niveaux

Vous pouvez choisir la présentation sous laquelle l'apprenant verra son niveau de compétence

Etoiles

Jauge

Rubans



Reporting détaillé

Un outil pour suivre et mesurer la progression de vos utilisateurs



Suivi des performances

Obtenez des statistiques détaillées par Apprenant, par Formation ou par Module :

- Scores
- Réponses des apprenants,
- Progression



Suivi d'activité et d'engagement

Suivez l'activité de chaque apprenant / groupe :

- Dates et Durées de connexion
- Temps passé
- Taux d'engagement
- Taux de complétion
- Interactions sociales



Rapports OPCA et conformité Datadock


Téléchargez vos rapports individuels OPCA pour justifier de vos actions de formations eLearning via Dokeos LMS :

- Temps réels passés par session
- Chrono "temps minimum"



Un LMS qui s'adapte à votre organisation

Des rôles et des fonctions pour tous les types d'organisation
(horizontales, verticales, matricielles)



Apprenant

Ce rôle est celui par défaut de tous les utilisateurs de la plateforme.
Il permet de suivre des formations.



Formateur

C'est le rôle de tout ceux en charge de la création des modules et de l'animation des formations : communication avec les apprenants, création et gestion des modules, modération des forums, etc.



Gestionnaire

Il a une vue globale sur l'ensemble des statistiques du portail de formation. Il peut s'agir d'un responsable RH ou administratif.



Responsable de Groupe

Il peut être un manager ou un responsable pédagogique.
Il peut affecter des formations à 1 ou plusieurs apprenants de son groupe, suivre leurs reportings, communiquer avec eux, etc.



Administrateur

Il gère l'ensemble de la plateforme. Il possède tous les droits de consultation, création, édition, suppression, etc. C'est lui qui gère la création des utilisateurs, des groupes, des certificats, etc.



La fonctionnalité de « Groupe » vous permet de gérer des populations d'apprenants. Par exemple, des équipes, des clients, des classes, des business unit, etc.



Tous les rôles sont cumulables et permettent de créer des profils sur mesure

Gestion multi-portails

Créez plusieurs portails entièrement séparés mais gérés depuis votre portail central

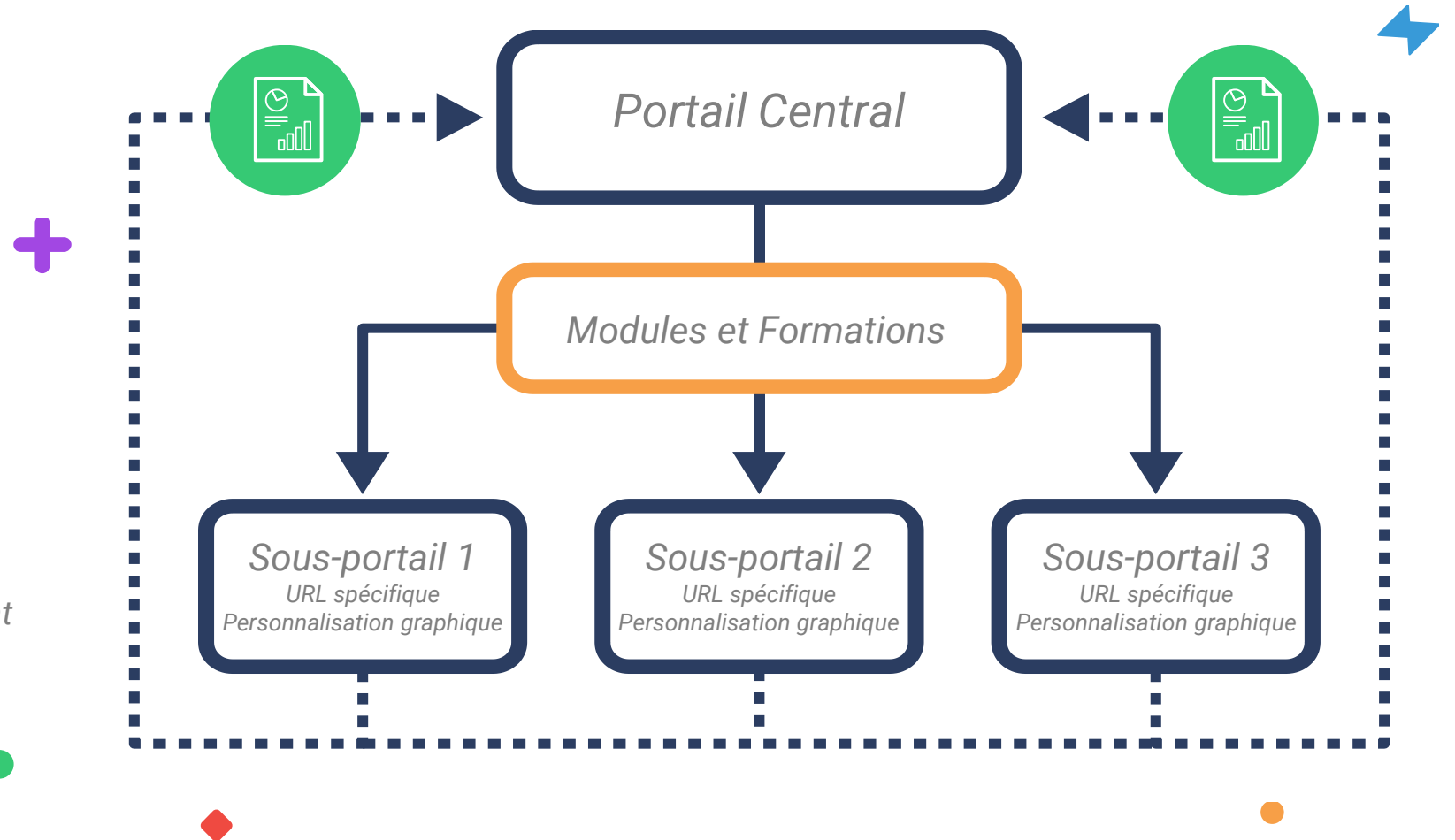
La fonctionnalité multi-portails permet de gérer une organisation complexe composée de plusieurs sous-portails (par marque, client, filiale, pays...).

Chaque sous-portail peut :

- Être personnalisé
- Avoir un nom de domaine dédié (URL)
- Une base d'utilisateur séparée
- Un reporting séparé

Les contenus de formation sont partagés par le Portail Central

Les reportings de chaque sous-portail sont consolidés dans le Portail Central



eCommerce

Grâce à son interfaçage avec Shopify et WooCommerce, Dokeos vous permet de vendre vos formations en ligne en toute simplicité



WooCommerce et Shopify sont les leaders des solutions e-commerce multi-canal basés sur le Cloud. Ces plateformes aident les marchands à créer et gérer leurs boutiques sur différents canaux de vente (Web, mobile, réseaux sociaux, places de marché...)



Notre équipe d'experts vous accompagne dans la mise en œuvre de votre site eCommerce et de votre stratégie de marketing online (référencement SEO, campagnes d'achats adwords, etc.)



Codes promotionnels

Créez des opérations marketing attractives en délivrant des codes promotionnels.

Catalogue et eShop

Créez un catalogue eCommerce (eShop) entièrement personnalisé sans connaissances techniques. Connectez votre catalogue Dokeos de formations gratuites ou payantes.

Référencement SEO

Enrichissez vos pages produits pour optimiser le référencement web de vos formations, augmenter votre visibilité, et accroître vos revenus

Paiements et facturations

Configurez facilement le(s) mode(s) de paiement les plus adaptés à votre projet (PayPal, CB, Virement, Chèques...) et gérez vos factures en toute simplicité



*La solution de classe virtuelle
intégrée dans votre plateforme
de formation (LMS)*



Sécurisé et crypté

*Vos échanges et vos données ne
sont jamais stockés. Ils ne font
que transiter de manière cryptée
via notre serveur
en France.*



Pas de logiciel

*Vous ne devez pas à installer de
logiciel. Une connexion internet
et un navigateur suffiront pour
lancer une réunion, que ça soit
sur MAC, LINUX ou Windows..*



Collaboratif

*Partagez, collaborez et
interagissez à plusieurs sur des
documents. Jusqu'à 250
utilisateurs par webinaire ou 50
en visioconférence.*



Live Streaming

*Augmentez la portée de vos
événements publics en les
diffusant en Streaming sur les
réseaux sociaux et Youtube.*

DOKEOS STUDIO

*Nous vous accompagnons ou créons pour vous des modules eLearning à
couper le souffle !*



Dokeos Studio

Ingénierie pédagogique et conception de contenus

*Notre équipe de production créé pour vous des modules animés de formation compatibles **SCORM** et **HTML5** à partir des meilleurs logiciels du marché.*

*Notre **méthodologie** éprouvée permet de délivrer des modules efficaces et qualitatifs en quelques semaines.*

- ATELIERS PEDAGOGIQUES
- STORYBOARDING
- CREATION GRAPHIQUE
- ECRITURE DE SCRIPTS
- REALITE VIRTUELLE
- PRODUCTION VIDEO (Films, motion design, personnages, screencast)
- VOIX-OFF
- TRADUCTION DE CONTENUS
- CONSEIL



Méthodologie

Construite d'après l'expérience




1. Atelier kick-off

Audit des ressources disponibles
Cibles et Objectifs
Choix des outils
Définition des rôles



2. Moodboards

Proposition de 3 planches d'intention
graphique pour définir l'univers visuel
de votre formation



3. Architecture

Définition de la structure de votre
formation



4. Maquette

Intégration du design visuel et
présentation de plusieurs écrans



5. Ingénierie pédagogique

Définition du contenu texte, des
interactions et des media (images,
vidéos, audio...) écran par écran



6. Recherche Media

Collecte des photos, icônes,
illustrations, vidéos,
audio, musiques...



7. Media production

Montage vidéo (motion design, 3D
video, film...), enregistrement audio
(voiceover)...



8. Intégration et Livraison

Publication du(des) module(s) au
format approprié (SCORM, xAPI,
embed) et livraison

Studio de production vidéo

Simple et efficace, la vidéo est l'un des meilleurs vecteurs de pédagogie eLearning

Dokeos met à disposition de ses clients un studio d'enregistrement vidéo, au cœur de Paris ou à proximité de Lyon.

Produisez des contenus pédagogiques pour vos MOOCs et parcours e-learning, pitchez vos offres de formation et présentations produits, réalisez des interviews d'experts et des tutoriels...

- *Incrustation sur fond vert temps réel*
- *Incrustation de slides PowerPoint, vidéo, 3D, avatars, réalité augmentée...*
- *Prompteur vidéo scénarisé*
- *Sous-titrage automatique*
- *Vidéo et son qualité HD*



Studio de production vidéo

Comment ça marche ?



Incrustation sur fond vert

Incrustation de l'orateur dans ses supports de présentation (fixes ou animés) réalisée en direct.

Ecran TV large et caméra miroir pour interagir facilement avec les éléments de la présentation durant l'enregistrement.



Prompteur vidéo scénarisé

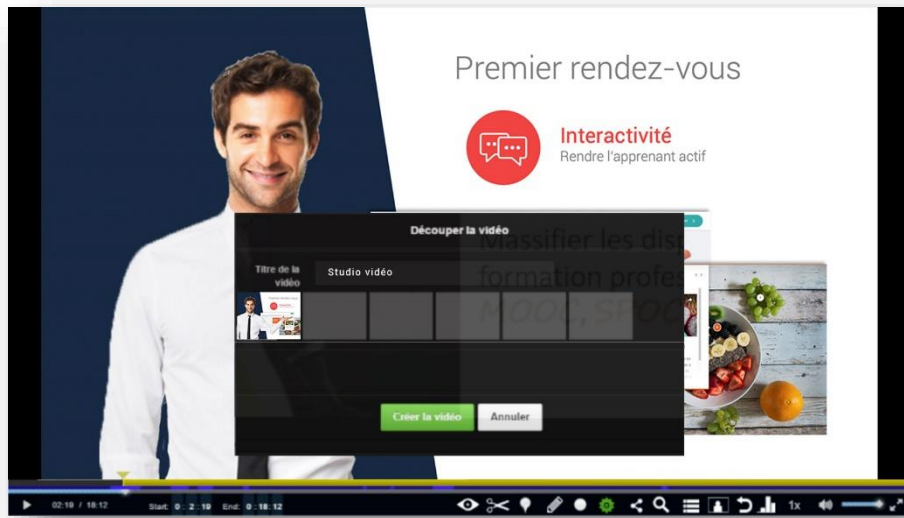
Un mode prompteur vous met à l'abri des trous de mémoire et permet de vous affranchir de votre texte pour vous concentrer sur l'essentiel : votre présentation.

Vitesse de défilement du texte et taille des caractères ajustables.

Scénarisez votre présentation en insérant dans votre script des balises de commandes du studio : (dés)incrustation, appel de presets caméra, arrêt de l'enregistrement...

Studio de production vidéo

Comment ça marche ?



Post-production directement après l'enregistrement

Vous avez démarré trop tôt ou arrêté trop tard votre enregistrement ? Fait une erreur en cours de présentation ?

Le Studio intégré propose des outils simples de post-production vous permettant d'éditer ou corriger vos vidéos pour les rendre disponibles immédiatement après l'enregistrement.



Partagez vos vidéos en toute simplicité

Votre enregistrement terminé, publiez-le directement sur la plateforme de votre choix (Serveur web, WebTV, sites de partages de vidéos) ou repartez avec la vidéo sur votre clé USB.

Vidéo au format universel MP4.

APPLICATIONS PARTENAIRES

Dokeos vous propose les meilleurs outils e-learning du marché



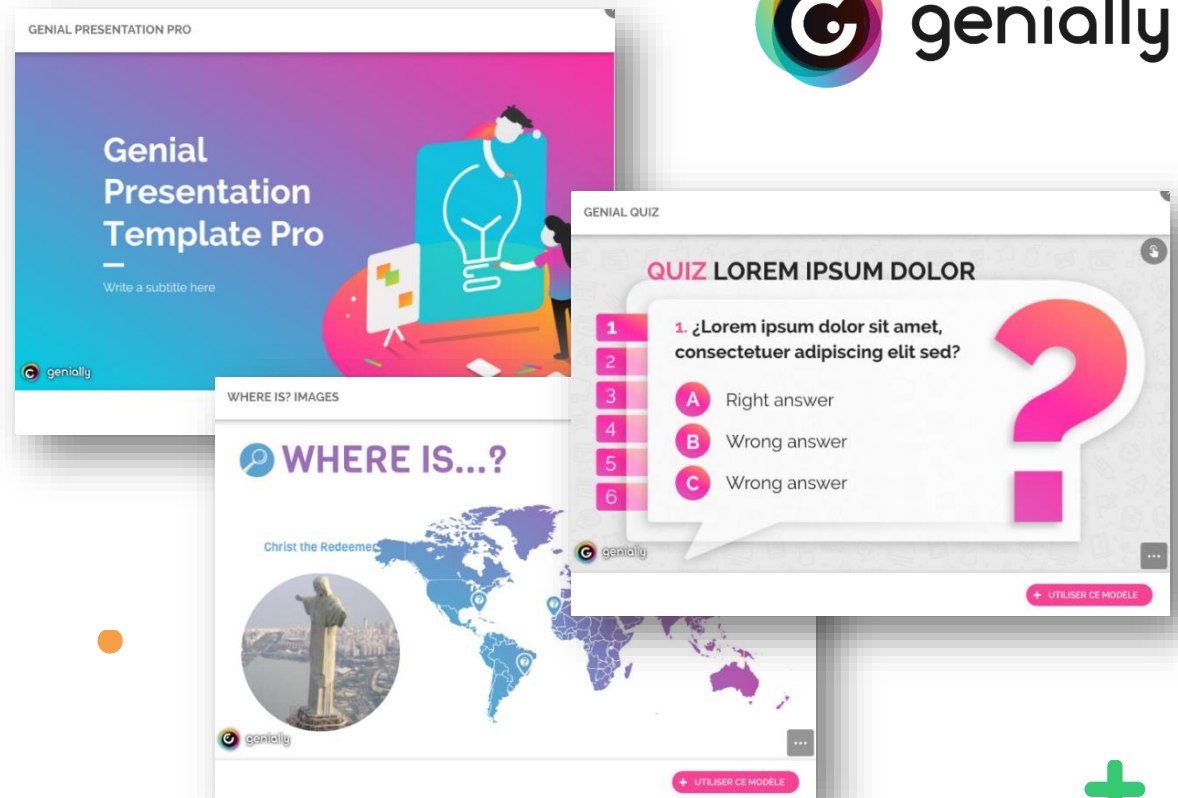
Genially

L'outil qui donne vie à vos contenus

Avec Genially, créez en toute simplicité des contenus interactifs (modules, présentations, infographies, jeux, images interactifs, chronologies...)

- Créez de nouveaux contenus ou enrichissez une présentation powerpoint
- Intégrez votre propre charte graphique
- Importez vos contenus directement dans DOKEOS LMS et mettez les à jour instantanément
- Des centaines de modèles premium
- Des centaines d'animation
- Galerie de ressources (pictogrammes, images, avatars...)
- Mode Collaboratif
- Visualisation Hors-connexion

À partir de 7,49€ HT / mois



Adways

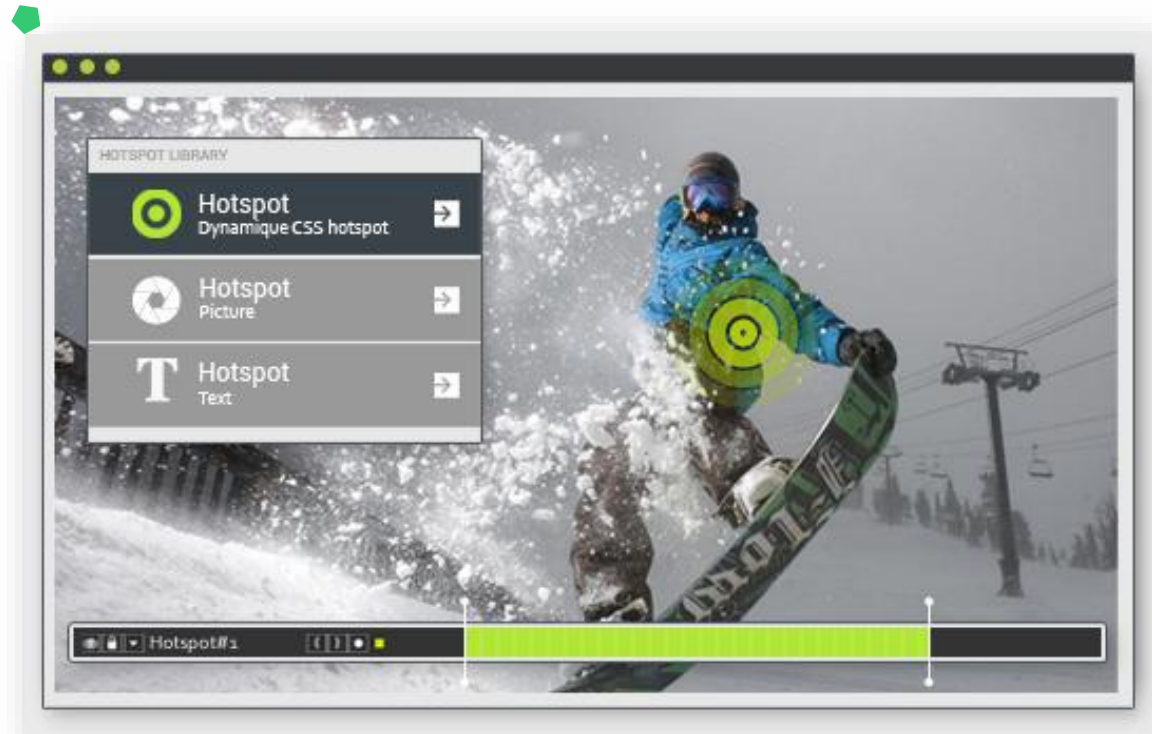
La puissance de la vidéo interactive pour une expérience immersive !

ADWAYS est la solution SaaS pour enrichir vos vidéos en toute simplicité

- *Intégration de vidéos .mp4 ou YouTube*
- *Personnalisation de thèmes*
- *Enrichissements multiples (images, sliders, carrousels, quiz, vidéo, liens, fiches....)*
- *Personnalisation des Hotspots*
- *Timeline dynamique*
- *Statistiques*
- *Exportation HTML5*

À partir de 1.500€ HT / an

adways



NawmalMake

Devenez réalisateur de vos propres vidéos d'animation

Avec Nawmalmake, réalisez en quelques minutes des vidéos d'animation pour vos formations, vos tutoriels ou vos démonstrations produit.

- Nombreux décors déjà existants et personnalisables
- Nombreux personnages de tout styles personnalisables
- Large choix de voix de synthèses dans de nombreuses langues
- Synchronisation automatique des mouvements des lèvres en fonction des enregistrements audio
- Incrustation dans les scènes d'images et de vidéos
- Importation de fichiers audio
- Déplacement des personnages dans les décors
- Gestuel et expressions faciales simples à paramétrer
- Mouvements de caméra manuels, automatiques ou semi-automatiques



Ressources

Webinaire de démonstration de Dokeos LMS

<https://youtu.be/NB-ZiLHaRlk>

Documentation technique

[À télécharger ici](#)

Base de tutoriels

<https://intercom.help/dokeos-lms/fr>



Votre contact



Nicolas FRANCANNET
General Manager Dokeos France

+33 1 76 41 01 96
nicolas.francannet@dokeos.com

www.dokeos.com