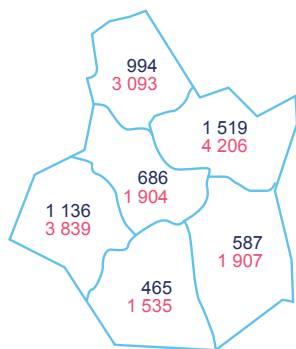


CENTRE-VAL DE LOIRE

LE SECTEUR

5 387 ENTREPRISES
16 484 SALARIÉS



20 900 ACTIFS OCCUPÉS*

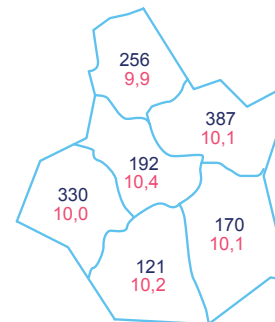
Sources : INSEE SIRENE 2017 - ACOSS 2019 - IRPAUTO 2018 - estimation 2019 à partir de INSEE - RGP 2017
*Indépendants et salariés

LES ACTIVITÉS DE LA BRANCHE

Activité	Entreprises	Salariés
Commerce automobile	1 767	6 599
Réparation automobile	2 088	4 680
Commerce d'équipements automobiles	237	1 155
Commerce et réparation de poids lourds	142	1 127
Enseignement de la conduite	447	986
Stations-service	89	635
Contrôle technique	214	512
Commerce et réparation de motocycles	242	307
Location de véhicules	93	253
Démolisseurs recycleurs	19	82
Parcs de stationnement	6	79
Commerce et réparation de cycles	43	69
Stations de lavage	ND*	ND*
Centre-Val de Loire	5 387	16 484
France	142 394	420 421

Sources : INSEE SIRENE 2017 - ACOSS 2019 - IRPAUTO 2018
*ND : Non Déterminé

LE PARC DE VÉHICULES



1 455 489 véhicules particuliers
10,1 ans d'âge moyen
265 971 véhicules utilitaires légers
21 491 poids lourds

Sources : Ministère de la transition écologique et solidaire - Au 1er janvier 2019, GIPA 2019, traitement ANFA
Véhicules particuliers : Estimation ANFA 2019 (en milliers sur la carte).
Véhicules utilitaires légers : camionnettes (PTAC <= 3,5 t) de moins de 20 ans
Poids lourds : camions (PTAC > 3,5 t) de moins de 20 ans, tracteurs routiers de moins de 10 ans

L'EMPLOI SALARIÉ DANS LA BRANCHE

RÉPARTITION PAR TAILLE D'ENTREPRISE

Taille d'entreprise	Entreprises	Salariés
0 salarié	2 821	
1 à 5 salariés	1 913	4 540
6 à 10 salariés	397	2 620
11 à 19 salariés	136	1 848
20 à 49 salariés	78	3 010
50 salariés et +	42	4 466
Centre-Val de Loire	5 387	16 484
France	142 394	420 421

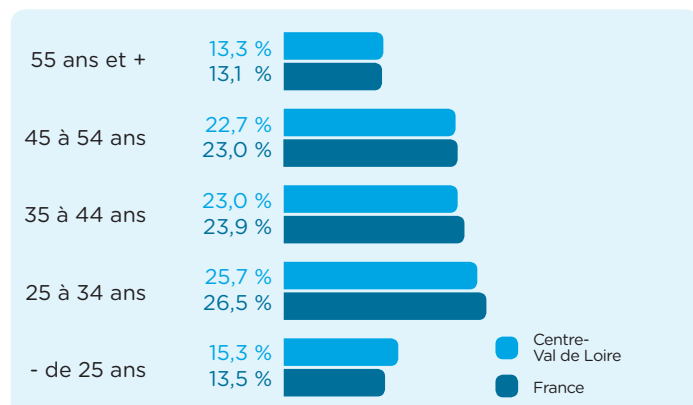
Sources : INSEE SIRENE 2017 - ACOSS 2019 - IRPAUTO 2018 - INSEE DADS 2016

PART DE FEMMES

Région	Part de femmes
Centre-Val de Loire	22,5 %
France	22,7 %

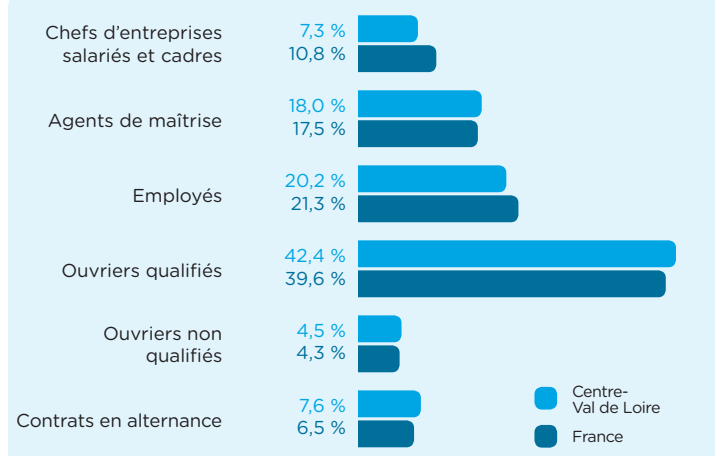
Source : INSEE DADS 2016

EMPLOIS PAR ÂGE



Source : INSEE DADS 2016

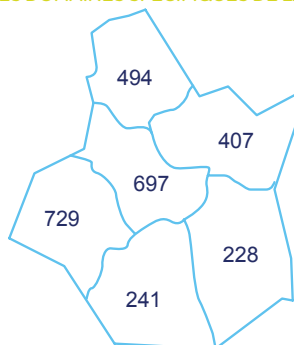
EMPLOIS PAR CATÉGORIE SOCIOPROFESSIONNELLE



Source : INSEE DADS 2016

FORMATION DES JEUNES

2 796 JEUNES EN FORMATION
DANS LES DOMAINES SPÉCIFIQUES DE LA BRANCHE



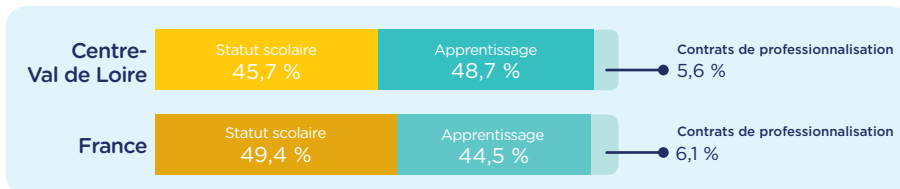
Source : ANFA – Effectifs à la rentrée 2019

POIDS DE LA FORMATION INITIALE DANS LA BRANCHE

Centre-Val de Loire	France
17,0 %	14,9 %

Source : ANFA – ACOSS-IRPAUTO – Nombre de jeunes formés en 2019/2020 pour 100 salariés

EFFECTIFS EN FORMATION PAR MODE DE FORMATION



Source : ANFA – Effectifs à la rentrée 2019

EFFECTIFS EN FORMATION PAR FILIÈRE

	Centre-Val de Loire	France
Maintenance VP	1 715 61,3 %	37 319 59,4 %
Carrosserie	621 22,2 %	13 705 21,8 %
Maintenance VI	221 7,9 %	5 598 8,9 %
Maintenance Moto	128 4,6 %	4 030 6,4 %
Magasinage	61 2,2 %	496 0,8 %
Commerce	50 1,8 %	1 382 2,2 %
Maintenance Cycles	-	151 0,3 %
Enseignement de la conduite	-	144 0,2 %
Total	2 796	62 825

Source : ANFA – Effectifs à la rentrée 2019

EFFECTIFS EN FORMATION PAR CERTIFICATION

	Centre-Val de Loire	Dont apprentis	France
CAP	1 006 36,0 %	818 60,1 %	20 929 33,3 %
Mention complémentaire	47 1,7 %	47 3,5 %	564 0,9 %
Bac professionnel	1 434 51,3 %	426 31,3 %	33 071 52,6 %
BTS	160 5,7 %	70 5,1 %	4 263 6,8 %
Licence professionnelle	-	-	107 0,2 %
Diplôme d'ingénieur / Master	-	-	61 0,1 %
Titre	-	-	373 0,6 %
CQP	149 5,3 %	-	3 457 5,5 %
Total	2 796	3 696	62 825

Source : ANFA – Effectifs à la rentrée 2019

CONTRATS DE PROFESSIONNALISATION

	CQP	Diplômes et titres spécifiques branche	BTS MCO, NDRC, GPME*	Autres	Total
Effectifs 2019/2020	149	8	48	22	227

Source : ANFA – DAFA / SOFIA – Contrats de professionnalisation dans les entreprises de la branche
*MCO = Management Commercial Opérationnel – NDRC = Négociation et Digitalisation de la Relation Client – GPME = Gestion de la PME

FORMATION CONTINUE

TAUX D'ACCÈS À LA FORMATION DES SALARIÉS DANS LE CADRE DES DISPOSITIFS DE BRANCHE

Centre-Val de Loire	France
22,9 %	20,7 %

Source : ANFA/DAFA 2018 – ACOSS 2018 - IRPAUTO 2018
Nombre de salariés formés en 2018 pour 100 salariés

PARCOURS DE FORMATION PRIS EN CHARGE PAR L'ANFA EN 2018*

	Centre-Val de Loire	France
Entreprises de moins de 11 salariés	2 218	47 677
Entreprises de 11 salariés et plus	77 384	2 248 778
	4 325	93 775
	143 434	4 140 259
Nombre de salariés formés**	3 789	86 027

Source : ANFA – DAFA – Données 2018
* Y compris les contrats de professionnalisation – ** Un même salarié peut être plusieurs fois stagiaire

L'ANFA

L'ANFA est chargée, par la Commission Paritaire Nationale, de la mise en œuvre de dispositifs relevant de la politique nationale de formation de la branche des Services de l'automobile. À ce titre, l'ANFA : anime l'Observatoire Prospectif des Métiers et des Qualifications (OPMQ), apporte une expertise dans le cadre du développement de la GPEC de branche, propose une ingénierie des dispositifs de formation professionnelle, élabore et actualise les certifications du secteur, assure la promotion des métiers de la branche, développe l'apprentissage notamment via ses réseaux de CFA.

Observatoire ANFA
2, rue Capella 44470 Carquefou
Tél. : 02 44 76 21 50
observatoire@anfa-auto.fr

Directrice de la publication : Dominique FAIVRE-PIERRET
Directrice de rédaction : Valérie CHIRON
Rédaction : Philippe LE GALL
Édition et création : Service Communication ANFA



anfa-auto.fr/observatoire