

## BRETAGNE

### LE SECTEUR

**5 731 ENTREPRISES**  
**21 682 SALARIÉS**

### LES ACTIVITÉS DE LA BRANCHE

	Entreprises	Salariés
Commerce automobile	1 501	7 965
Réparation automobile	2 454	6 779
Commerce et réparation de poids lourds	165	1 749
Commerce d'équipements automobiles	181	1 400
Enseignement de la conduite	556	1 388
Contrôle technique	267	685
Stations-service	109	447
Commerce et réparation de motocycles	271	446
Location de véhicules	97	407
Démolisseurs recycleurs	12	183
Commerce et réparation de cycles	107	125
Parcs de stationnement	11	108
Stations de lavage	ND*	ND*
<b>Bretagne</b>	<b>5 731</b>	<b>21 682</b>
<b>France</b>	<b>142 394</b>	<b>420 421</b>

### LE PARC DE VÉHICULES



**1 936 414** véhicules particuliers  
**10,1 ans d'âge moyen**  
**351 656** véhicules utilitaires légers  
**32 983** poids lourds

Sources : Ministère de la transition écologique et solidaire – Au 1er janvier 2019, GIPA 2019, traitement ANFA.  
Véhicules particuliers : Estimation ANFA 2019 (en milliers sur la carte).  
Véhicules utilitaires légers : camionnettes (PTAC ≤ 3,5 t) de moins de 20 ans.  
Poids lourds : camions (PTAC > 3,5 t) de moins de 20 ans, tracteurs routiers de moins de 10 ans.

Sources : INSEE SIRENE 2017 – ACOSS 2019 – IRPAUTO 2018  
\*ND : Non Déterminé

**25 800 ACTIFS OCCUPÉS\***

Sources : INSEE SIRENE 2017 – ACOSS 2019 – IRPAUTO 2018 – estimation 2019 à partir de INSEE - RGP 2017  
\*Indépendants et salariés

### L'EMPLOI SALARIÉ DANS LA BRANCHE

#### RÉPARTITION PAR TAILLE D'ENTREPRISE

	Entreprises	Salariés
0 salarié	2 608	
1 à 5 salariés	2 235	5 678
6 à 10 salariés	560	3 880
11 à 19 salariés	174	2 426
20 à 49 salariés	121	3 699
50 salariés et +	33	5 999
<b>Bretagne</b>	<b>5 731</b>	<b>21 682</b>
<b>France</b>	<b>142 394</b>	<b>420 421</b>

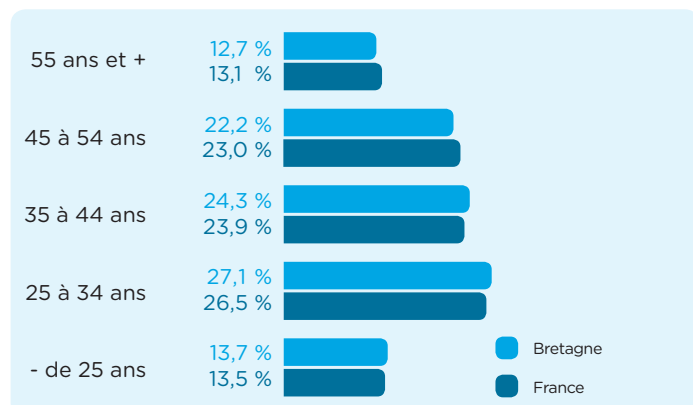
Sources : INSEE SIRENE 2017 – ACOSS 2019 – IRPAUTO 2018 – INSEE DADS 2016

#### PART DE FEMMES

	Bretagne	France
	22,3 %	22,7 %

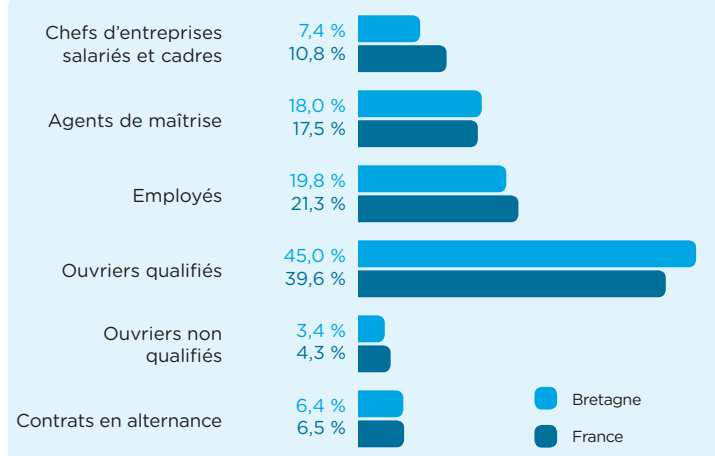
Source : INSEE DADS 2016

#### EMPLOIS PAR ÂGE



Source : INSEE DADS 2016

#### EMPLOIS PAR CATÉGORIE SOCIOPROFESSIONNELLE



Source : INSEE DADS 2016

## FORMATION DES JEUNES

**3 571 JEUNES EN FORMATION**  
DANS LES DOMAINES SPÉCIFIQUES DE LA BRANCHE



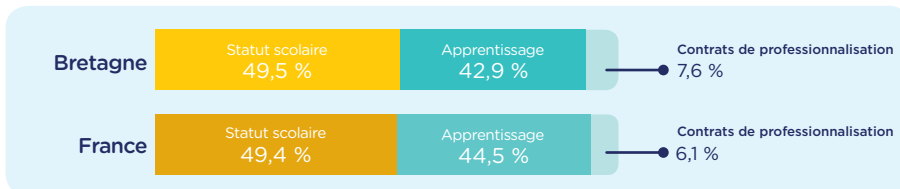
Source : ANFA – Effectifs à la rentrée 2019

## POIDS DE LA FORMATION INITIALE DANS LA BRANCHE

Bretagne	France
16,5 %	14,9 %

Source : ANFA – ACOSS-IRPAUTO – Nombre de jeunes formés en 2019/2020 pour 100 salariés

## EFFECTIFS EN FORMATION PAR MODE DE FORMATION



Source : ANFA – Effectifs à la rentrée 2019

## EFFECTIFS EN FORMATION PAR FILIÈRE

	Bretagne	France
Maintenance VP	2 212 62,0 %	37 319 59,4 %
Carrosserie	589 16,5 %	13 705 21,8 %
Maintenance VI	378 10,6 %	5 598 8,9 %
Maintenance Moto	221 6,2 %	4 030 6,4 %
Commerce	79 2,2 %	1 382 2,2 %
Maintenance Cycles	47 1,3 %	151 0,3 %
Magasinage	40 1,1 %	496 0,8 %
Enseignement de la conduite	5 0,1 %	144 0,2 %
<b>Total</b>	<b>3 571</b>	<b>62 825</b>

Source : ANFA – Effectifs à la rentrée 2019

## EFFECTIFS EN FORMATION PAR CERTIFICATION

	Bretagne	Dont apprentis	France
CAP	1 069 29,9 %	752 49,1 %	20 929 33,3 %
Mention complémentaire	20 0,6 %	20 1,3 %	564 0,9 %
Bac professionnel	1 950 54,6 %	565 36,9 %	33 071 52,6 %
BTS	231 6,5 %	156 10,2 %	4 263 6,8 %
Licence professionnelle	18 0,5 %	14 0,9 %	107 0,2 %
Diplôme d'ingénieur / Master	-	-	61 0,1 %
Titre	30 0,8 %	24 1,6 %	373 0,6 %
CQP	253 7,1 %	-	3 457 5,5 %
<b>Total</b>	<b>3 571</b>	<b>1 531</b>	<b>62 825</b>

Source : ANFA – Effectifs à la rentrée 2019

## CONTRATS DE PROFESSIONNALISATION

	CQP	Diplômes et titres spécifiques branche	BTS MCO, NDRC, GPME*	Autres	Total
Effectifs 2019/2020	253	18	145	102	518

Source : ANFA – DAFA / SOFIA – Contrats de professionnalisation dans les entreprises de la branche  
\*MCO = Management Commercial Opérationnel – NDRC = Négociation et Digitalisation de la Relation Client – GPME = Gestion de la PME

## FORMATION CONTINUE

**TAUX D'ACCÈS À LA FORMATION DES SALARIÉS DANS LE CADRE DES DISPOSITIFS DE BRANCHE**

Bretagne	France
23,2 %	20,7 %

Source : ANFA/DAFA 2018 – ACOSS 2018 – IRPAUTO 2018  
Nombre de salariés formés en 2018 pour 100 salariés

## PARCOURS DE FORMATION PRIS EN CHARGE PAR L'ANFA EN 2018\*

	Bretagne	France
Entreprises de moins de 11 salariés	Nombre de stagiaires	3 402
	Nombre d'heures stagiaires	175 949
Entreprises de 11 salariés et plus	Nombre de stagiaires	4 477
	Nombre d'heures stagiaires	229 908
<b>Nombre de salariés formés**</b>		<b>4 946</b>

Source : ANFA – DAFA – Données 2018  
\* Y compris les contrats de professionnalisation - \*\* Un même salarié peut être plusieurs fois stagiaire

## L'ANFA

L'ANFA est chargée, par la Commission Paritaire Nationale, de la mise en œuvre de dispositifs relevant de la politique nationale de formation de la branche des Services de l'automobile. À ce titre, l'ANFA : anime l'Observatoire Prospectif des Métiers et des Qualifications (OPMQ), apporte une expertise dans le cadre du développement de la GPEC de branche, propose une ingénierie des dispositifs de formation professionnelle, élabore et actualise les certifications du secteur, assure la promotion des métiers de la branche, développe l'apprentissage notamment via ses réseaux de CFA.

Observatoire ANFA  
2, rue Capella 44470 Carquefou  
Tél. : 02 44 76 21 50  
observatoire@anfa-auto.fr

Directrice de la publication : Dominique FAIVRE-PIERRET  
Directrice de rédaction : Valérie CHIRON  
Rédaction : Philippe LE GALL  
Édition et création : Service Communication ANFA

ANFA

anfa-auto.fr/observatoire