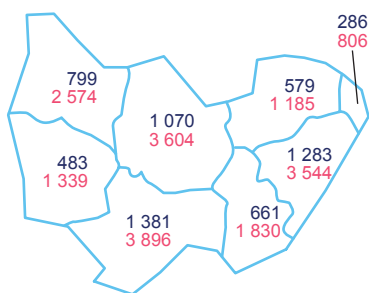


BOURGOGNE-FRANCHE-COMTÉ

LE SECTEUR

6 542 ENTREPRISES
18 778 SALARIÉS



24 000 ACTIFS OCCUPÉS*

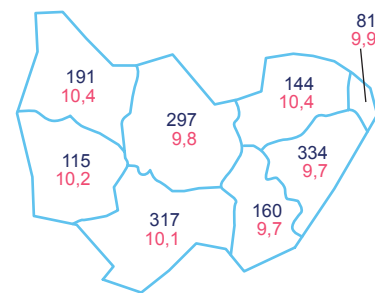
Sources : INSEE SIRENE 2017 - ACOSS 2019 - IRPAUTO 2018 - estimation 2019 à partir de INSEE - RGP 2017
*Indépendants et salariés

LES ACTIVITÉS DE LA BRANCHE

Activité	Entreprises	Salariés
Commerce automobile	1 721	6 828
Réparation automobile	2 832	5 251
Commerce d'équipements automobiles	368	1 608
Commerce et réparation de poids lourds	170	1 151
Enseignement de la conduite	470	1 067
Stations-service	163	946
Contrôle technique	278	501
Commerce et réparation de motocycles	295	467
Location de véhicules	115	431
Démolisseurs recycleurs	30	222
Parcs de stationnement	10	220
Commerce et réparation de cycles	90	86
Stations de lavage	ND*	ND*
Bourgogne-Franche-Comté	6 542	18 778
France	142 394	420 421

Sources : INSEE SIRENE 2017 - ACOSS 2019 - IRPAUTO 2018
*ND : Non Déterminé

LE PARC DE VÉHICULES



1 638 384 véhicules particuliers
10,0 ans d'âge moyen
287 080 véhicules utilitaires légers
25 457 poids lourds

Sources : Ministère de la transition écologique et solidaire - Au 1er janvier 2019, GIPA 2019, traitement ANFA
Véhicules particuliers : Estimation ANFA 2019 (en milliers sur la carte).
Véhicules utilitaires légers : camionnettes (PTAC <= 3,5 t) de moins de 20 ans
Poids lourds : camions (PTAC > 3,5 t) de moins de 20 ans, tracteurs routiers de moins de 10 ans

L'EMPLOI SALARIÉ DANS LA BRANCHE

RÉPARTITION PAR TAILLE D'ENTREPRISE

Taille d'entreprise	Entreprises	Salariés
0 salarié	3 582	
1 à 5 salariés	2 266	5 424
6 à 10 salariés	421	3 032
11 à 19 salariés	133	2 011
20 à 49 salariés	108	3 342
50 salariés et +	32	4 969
Bourgogne-Franche-Comté	6 542	18 778
France	142 394	420 421

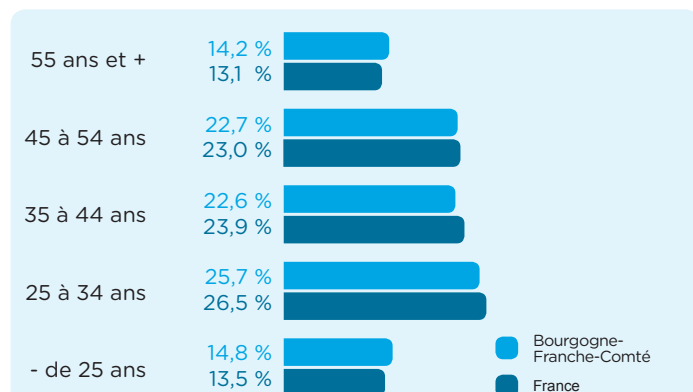
Sources : INSEE SIRENE 2017 - ACOSS 2019 - IRPAUTO 2018 - INSEE DADS 2016

PART DE FEMMES

Région	Part de femmes
Bourgogne-Franche-Comté	23,7 %
France	22,7 %

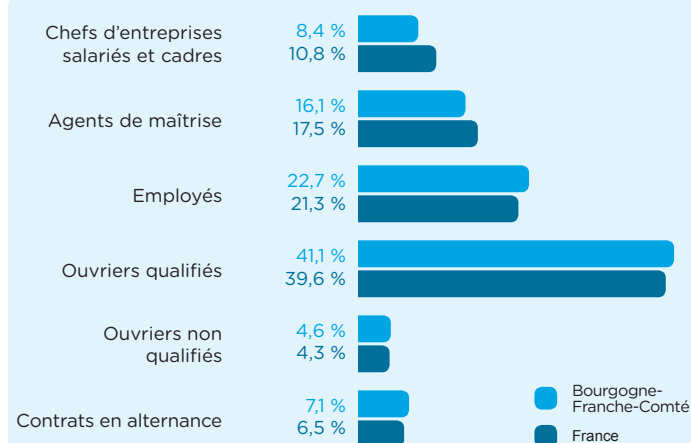
Source : INSEE DADS 2016

EMPLOIS PAR ÂGE



Source : INSEE DADS 2016

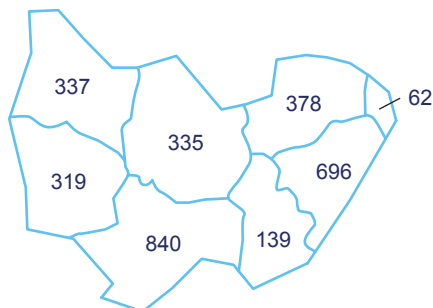
EMPLOIS PAR CATÉGORIE SOCIOPROFESSIONNELLE



Source : INSEE DADS 2016

FORMATION DES JEUNES

3 106 JEUNES EN FORMATION
DANS LES DOMAINES SPÉCIFIQUES DE LA BRANCHE



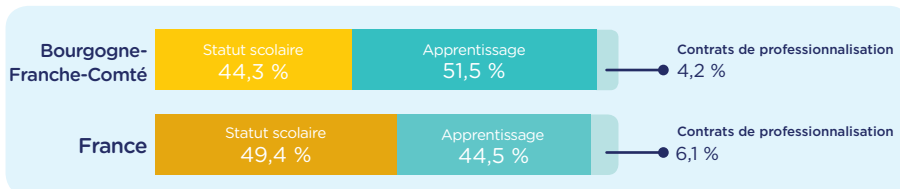
Source : ANFA – Effectifs à la rentrée 2019

POIDS DE LA FORMATION INITIALE DANS LA BRANCHE

Bourgogne-Franche-Comté	France
16,5 %	14,9 %

Source : ANFA – ACOSS-IRPAUTO – Nombre de jeunes formés en 2019/2020 pour 100 salariés

EFFECTIFS EN FORMATION PAR MODE DE FORMATION



Source : ANFA – Effectifs à la rentrée 2019

EFFECTIFS EN FORMATION PAR FILIÈRE

	Bourgogne-Franche-Comté	France
Maintenance VP	2 055 66,2 %	37 319 59,4 %
Carrosserie	602 19,4 %	13 705 21,8 %
Maintenance VI	255 8,2 %	5 598 8,9 %
Maintenance Moto	146 4,7 %	4 030 6,4 %
Commerce	37 1,2 %	1 382 2,2 %
Magasinage	10 0,3 %	496 0,8 %
Enseignement de la conduite	1 < 0,1 %	144 0,2 %
Maintenance Cycles	-	151 0,3 %
Total	3 106	62 825

Source : ANFA – Effectifs à la rentrée 2019

EFFECTIFS EN FORMATION PAR CERTIFICATION

	Bourgogne-Franche-Comté	Dont apprentis	France
CAP	1 161 37,4 %	895 55,9 %	20 929 33,3 %
Mention complémentaire	26 0,8 %	26 1,6 %	564 0,9 %
Bac professionnel	1 588 51,1 %	587 36,7 %	33 071 52,6 %
BTS	202 6,5 %	92 5,8 %	4 263 6,8 %
Licence professionnelle	-	-	107 0,2 %
Diplôme d'ingénieur / Master	-	-	61 0,1 %
Titre	1 < 0,1 %	-	373 0,6 %
CQP	128 4,1 %	-	3 457 5,5 %
Total	3 106	1 600	62 825

Source : ANFA – Effectifs à la rentrée 2019

CONTRATS DE PROFESSIONNALISATION

	CQP	Diplômes et titres spécifiques branche	BTS MCO, NDRC, GPME*	Autres	Total
Effectifs 2019/2020	128	2	44	42	216

Source : ANFA – DAFA / SOFIA – Contrats de professionnalisation dans les entreprises de la branche
*MCO = Management Commercial Opérationnel – NDRC = Négociation et Digitalisation de la Relation Client – GPME = Gestion de la PME

FORMATION CONTINUE

TAUX D'ACCÈS À LA FORMATION DES SALARIÉS DANS LE CADRE DES DISPOSITIFS DE BRANCHE

Bourgogne-Franche-Comté	France
22,8 %	20,7 %

Source : ANFA/DAFA 2018 – ACOSS 2018 – IRPAUTO 2017
Nombre de salariés formés en 2018 pour 100 salariés

PARCOURS DE FORMATION PRIS EN CHARGE PAR L'ANFA EN 2018*

	Bourgogne-Franche-Comté	France
Entreprises de moins de 11 salariés		
Nombre de stagiaires	2 758	47 677
Nombre d'heures stagiaires	93 685	2 248 778
Entreprises de 11 salariés et plus		
Nombre de stagiaires	4 901	93 775
Nombre d'heures stagiaires	175 557	4 140 259
Nombre de salariés formés**	4 281	86 027

Source : ANFA – DAFA – Données 2018
* Y compris les contrats de professionnalisation - ** Un même salarié peut être plusieurs fois stagiaire

L'ANFA

L'ANFA est chargée, par la Commission Paritaire Nationale, de la mise en œuvre de dispositifs relevant de la politique nationale de formation de la branche des Services de l'automobile. À ce titre, l'ANFA : anime l'Observatoire Prospectif des Métiers et des Qualifications (OPMQ), apporte une expertise dans le cadre du développement de la GPEC de branche, propose une ingénierie des dispositifs de formation professionnelle, élabore et actualise les certifications du secteur, assure la promotion des métiers de la branche, développe l'apprentissage notamment via ses réseaux de CFA.

Observatoire ANFA
2, rue Capella 44470 Carquefou
Tél.: 02 44 76 21 50
observatoire@anfa-auto.fr

Directrice de la publication : Dominique FAIVRE-PIERRET
Directrice de rédaction : Valérie CHIRON
Rédaction : Philippe LE GALL
Édition et création : Service Communication ANFA

ANFA

anfa-auto.fr/observatoire