

PROVENCE-ALPES-CÔTE D'AZUR

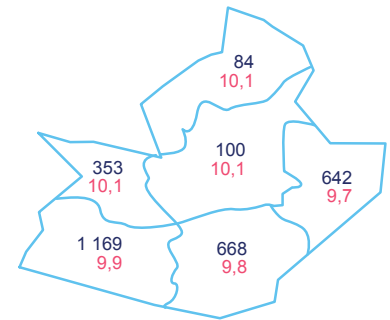
LE SECTEUR

14 880 ENTREPRISES
37 402 SALARIÉS

LES ACTIVITÉS DE LA BRANCHE

	Entreprises	Salariés
Commerce automobile	3 838	12 560
Réparation automobile	6 184	10 611
Commerce d'équipements automobiles	718	3 308
Enseignement de la conduite	1 052	1 955
Stations-service	505	1 940
Commerce et réparation de poids lourds	421	1 814
Location de véhicules	568	1 655
Commerce et réparation de motos	866	1 462
Contrôle technique	461	943
Parcs de stationnement	48	607
Démolisseurs recycleurs	34	386
Commerce et réparation de cycles	185	161
Stations de lavage	ND*	ND*
Provence-Alpes-Côte d'Azur	14 880	37 402
France	142 394	420 421

LE PARC DE VÉHICULES



3 016 241 véhicules particuliers
9,9 ans d'âge moyen
500 276 véhicules utilitaires légers
33 031 poids lourds

41 100 ACTIFS OCCUPÉS*

Sources : INSEE SIRENE 2017 - ACOSS 2019 - IRPAUTO 2018 - estimation 2019 à partir de INSEE - RGP 2017
*Indépendants et salariés

Sources : INSEE SIRENE 2017 - ACOSS 2019 - IRPAUTO 2018
*ND : Non Déterminé

Sources : Ministère de la transition écologique et solidaire - Au 1er janvier 2019, GIPA 2019, traitement ANFA
Véhicules particuliers : Estimation ANFA 2019 (en milliers sur la carte).
Véhicules utilitaires légers : camionnettes (PTAC <= 3,5 t) de moins de 20 ans
Poids lourds : camions (PTAC > 3,5 t) de moins de 20 ans, tracteurs routiers de moins de 10 ans

L'EMPLOI SALARIÉ DANS LA BRANCHE

RÉPARTITION PAR TAILLE D'ENTREPRISE

	Entreprises	Salariés
0 salarié	8 757	
1 à 5 salariés	4 848	11 098
6 à 10 salariés	806	5 963
11 à 19 salariés	253	3 366
20 à 49 salariés	142	4 966
50 salariés et +	74	12 009
Provence-Alpes-Côte d'Azur	14 880	37 402
France	142 394	420 421

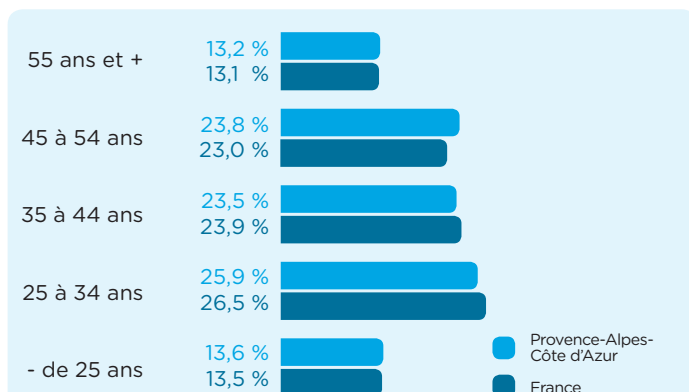
Sources : INSEE SIRENE 2017 - ACOSS 2019 - IRPAUTO 2018 - INSEE DADS 2016

PART DE FEMMES

Provence-Alpes-Côte d'Azur	France
23,1 %	22,7 %

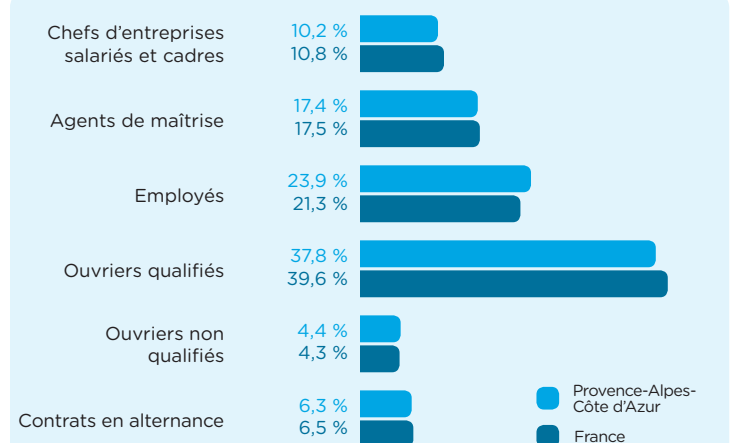
Source : INSEE DADS 2016

EMPLOIS PAR ÂGE



Source : INSEE DADS 2016

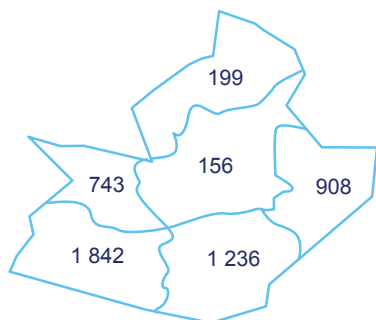
EMPLOIS PAR CATÉGORIE SOCIOPROFESSIONNELLE



Source : INSEE DADS 2016

FORMATION DES JEUNES

5 084 JEUNES EN FORMATION
DANS LES DOMAINES SPÉCIFIQUES DE LA BRANCHE



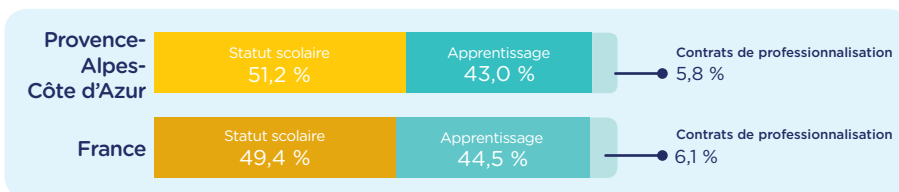
Source : ANFA – Effectifs à la rentrée 2019

POIDS DE LA FORMATION INITIALE DANS LA BRANCHE

Région	Pourcentage
Provence-Alpes-Côte d'Azur	13,6 %
France	14,9 %

Source : ANFA – ACOSS-IRPAUTO – Nombre de jeunes formés en 2019/2020 pour 100 salariés

EFFECTIFS EN FORMATION PAR MODE DE FORMATION



Source : ANFA – Effectifs à la rentrée 2019

EFFECTIFS EN FORMATION PAR FILIÈRE

Filière	Provence-Alpes-Côte d'Azur	France
Maintenance VP	2 728 53,7 %	37 319 59,4 %
Carrosserie	1 298 25,5 %	13 705 21,8 %
Maintenance VI	517 10,2 %	5 598 8,9 %
Maintenance Moto	427 8,4 %	4 030 6,4 %
Commerce	112 2,2 %	1 382 2,2 %
Enseignement de la conduite	2 < 0,1 %	144 0,2 %
Magasinage	-	496 0,8 %
Maintenance Cycles	-	151 0,3 %
Total	5 084	62 825

Source : ANFA – Effectifs à la rentrée 2019

EFFECTIFS EN FORMATION PAR CERTIFICATION

Certification	Provence-Alpes-Côte d'Azur	Dont apprentis	France
CAP	2 178 42,8 %	1 373 62,7 %	20 929 33,3 %
Mention complémentaire	38 0,7 %	34 1,6 %	564 0,9 %
Bac professionnel	2 281 44,9 %	622 28,4 %	33 071 52,6 %
BTS	310 6,1 %	159 7,3 %	4 263 6,8 %
Licence professionnelle	-	-	107 0,2 %
Diplôme d'ingénieur / Master	-	-	61 0,1 %
Titre	2 < 0,1 %	-	373 0,6 %
CQP	275 5,4 %	-	3 457 5,5 %
Total	5 084	2 188	62 825

Source : ANFA – Effectifs à la rentrée 2019

CONTRATS DE PROFESSIONNALISATION

	CQP	Diplômes et titres spécifiques branche	BTS MCO, NDRC, GPME*	Autres	Total
Effectifs 2019/2020	275	18	272	179	744

Source : ANFA – DAFA / SOFIA – Contrats de professionnalisation dans les entreprises de la branche
*MCO = Management Commercial Opérationnel – NDRC = Négociation et Digitalisation de la Relation Client – GPME = Gestion de la PME

FORMATION CONTINUE

TAUX D'ACCÈS À LA FORMATION DES SALARIÉS DANS LE CADRE DES DISPOSITIFS DE BRANCHE

Région	Taux d'accès
Provence-Alpes-Côte d'Azur	20,1 %
France	20,7 %

Source : ANFA/DAFA 2018 – ACOSS 2018 – IRPAUTO 2018
Nombre de salariés formés en 2018 pour 100 salariés

PARCOURS DE FORMATION PRIS EN CHARGE PAR L'ANFA EN 2018*

	Provence-Alpes-Côte d'Azur	France
Entreprises de moins de 11 salariés		
Nombre de stagiaires	3 669	47 677
Nombre d'heures stagiaires	223 189	2 248 778
Entreprises de 11 salariés et plus		
Nombre de stagiaires	8 092	93 775
Nombre d'heures stagiaires	417 590	4 140 259
Nombre de salariés formés**	7 348	86 027

Source : ANFA – DAFA – Données 2018
* Y compris les contrats de professionnalisation - ** Un même salarié peut être plusieurs fois stagiaire

L'ANFA

L'ANFA est chargée, par la Commission Paritaire Nationale, de la mise en œuvre de dispositifs relevant de la politique nationale de formation de la branche des Services de l'automobile. À ce titre, l'ANFA : anime l'Observatoire Prospectif des Métiers et des Qualifications (OPMQ), apporte une expertise dans le cadre du développement de la GPEC de branche, propose une ingénierie des dispositifs de formation professionnelle, élabore et actualise les certifications du secteur, assure la promotion des métiers de la branche, développe l'apprentissage notamment via ses réseaux de CFA.

Observatoire ANFA
2, rue Capella 44470 Carquefou
Tél.: 02 44 76 21 50
observatoire@anfa-auto.fr

Directrice de la publication : Dominique FAIVRE-PIERRET
Directrice de rédaction : Valérie CHIRON
Rédaction : Philippe LE GALL
Édition et création : Service Communication ANFA

ANFA

anfa-auto.fr/observatoire