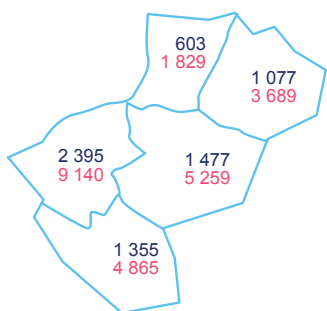


## PAYS DE LA LOIRE

### LE SECTEUR

**6 907 ENTREPRISES**  
**24 782 SALARIÉS**



**31 200 ACTIFS OCCUPÉS\***

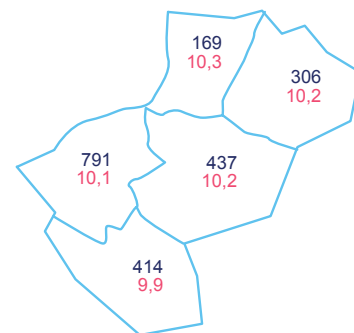
Sources : INSEE SIRENE 2017 – ACOSS 2019 – IRPAUTO 2018 – estimation 2019 à partir de INSEE - RGP 2017  
\*Indépendants et salariés

### LES ACTIVITÉS DE LA BRANCHE

Activité	Entreprises	Salariés
Commerce automobile	1 861	8 522
Réparation automobile	2 883	7 896
Commerce et réparation de poids lourds	280	2 591
Enseignement de la conduite	623	1 524
Commerce d'équipements automobiles	207	1 227
Contrôle technique	308	756
Commerce et réparation de motocycles	379	613
Stations-service	93	589
Location de véhicules	139	536
Commerce et réparation de cycles	95	202
Parcs de stationnement	16	183
Démolisseurs recycleurs	23	143
Stations de lavage	ND*	ND*
<b>Pays de la Loire</b>	<b>6 907</b>	<b>24 782</b>
<b>France</b>	<b>142 394</b>	<b>420 421</b>

Sources : INSEE SIRENE 2017 – ACOSS 2019 – IRPAUTO 2018  
\*ND : Non Déterminé

### LE PARC DE VÉHICULES



**2 117 817 véhicules particuliers**  
**10,1 ans d'âge moyen**  
**387 212 véhicules utilitaires légers**  
**39 202 poids lourds**

Sources : Ministère de la transition écologique et solidaire – Au 1er janvier 2019, GIPA 2019, traitement ANFA  
Véhicules particuliers : Estimation ANFA 2019 (en milliers sur la carte).  
Véhicules utilitaires légers : camionnettes (PTAC <= 3,5 t) de moins de 20 ans  
Poids lourds : camions (PTAC > 3,5 t) de moins de 20 ans, tracteurs routiers de moins de 10 ans

### L'EMPLOI SALARIÉ DANS LA BRANCHE

#### RÉPARTITION PAR TAILLE D'ENTREPRISE

Taille d'entreprise	Entreprises	Salariés
0 salarié	3 330	
1 à 5 salariés	2 540	6 734
6 à 10 salariés	666	4 322
11 à 19 salariés	203	2 761
20 à 49 salariés	120	3 821
50 salariés et +	48	7 144
<b>Pays de la Loire</b>	<b>6 907</b>	<b>24 782</b>
<b>France</b>	<b>142 394</b>	<b>420 421</b>

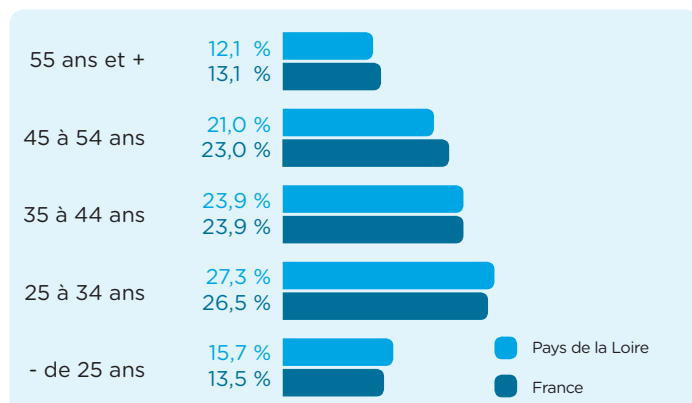
Sources : INSEE SIRENE 2017 – ACOSS 2019 – IRPAUTO 2018 – INSEE DADS 2016

#### PART DE FEMMES

Région	Part de femmes
Pays de la Loire	22,9 %
France	22,7 %

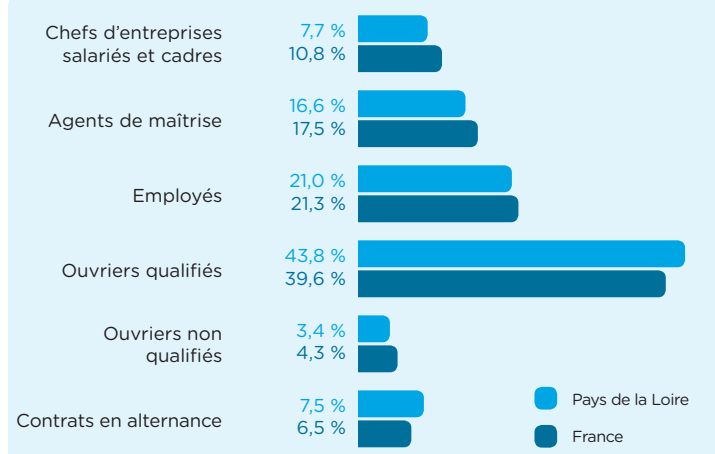
Source : INSEE DADS 2016

#### EMPLOIS PAR ÂGE



Source : INSEE DADS 2016

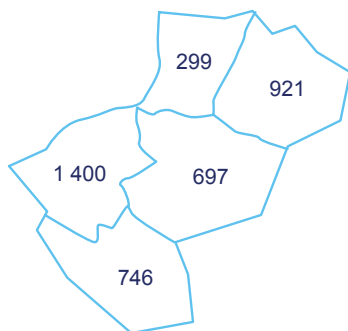
#### EMPLOIS PAR CATÉGORIE SOCIOPROFESSIONNELLE



Source : INSEE DADS 2016

## FORMATION DES JEUNES

**4 063 JEUNES EN FORMATION**  
DANS LES DOMAINES SPÉCIFIQUES DE LA BRANCHE



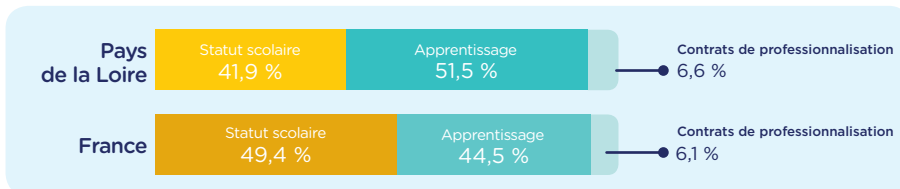
Source : ANFA – Effectifs à la rentrée 2019

**POIDS DE LA FORMATION INITIALE DANS LA BRANCHE**

Pays de la Loire	France
16,4 %	14,9 %

Source : ANFA – ACOSS-IRPAUTO – Nombre de jeunes formés en 2019/2020 pour 100 salariés

**EFFECTIFS EN FORMATION PAR MODE DE FORMATION**



Source : ANFA – Effectifs à la rentrée 2019

**EFFECTIFS EN FORMATION PAR FILIÈRE**

	Pays de la Loire	France
Maintenance VP	2 479 61,0 %	37 319 59,4 %
Carrosserie	759 18,7 %	13 705 21,8 %
Maintenance VI	353 8,7 %	5 598 8,9 %
Maintenance Moto	254 6,3 %	4 030 6,4 %
Commerce	205 5,0 %	1 382 2,2 %
Enseignement de la conduite	13 0,3 %	144 0,2 %
Magasinage	-	496 0,8 %
Maintenance Cycles	-	151 0,3 %
<b>Total</b>	<b>4 063</b>	<b>62 825</b>

Source : ANFA – Effectifs à la rentrée 2019

**EFFECTIFS EN FORMATION PAR CERTIFICATION**

	Pays de la Loire	Dont apprentis	France
CAP	1 352 33,3 %	1 089 52,0 %	20 929 33,3 %
Mention complémentaire	40 1,0 %	40 1,9 %	564 0,9 %
Bac professionnel	1 993 49,0 %	810 38,7 %	33 071 52,6 %
BTS	275 6,8 %	155 7,4 %	4 263 6,8 %
Licence professionnelle	-	-	107 0,2 %
Diplôme d'ingénieur / Master	7 0,2 %	-	61 0,1 %
Titre	141 3,4 %	-	373 0,6 %
CQP	255 6,3 %	-	3 457 5,5 %
<b>Total</b>	<b>4 063</b>	<b>2 094</b>	<b>62 825</b>

Source : ANFA – Effectifs à la rentrée 2019

## CONTRATS DE PROFESSIONNALISATION

	CQP	Diplômes et titres spécifiques branche	BTS MCO, NDRC, GPME*	Autres	Total
Effectifs 2019/2020	255	14	151	108	528

Source : ANFA – DAFA / SOFIA – Contrats de professionnalisation dans les entreprises de la branche  
\*MCO = Management Commercial Opérationnel – NDRC = Négociation et Digitalisation de la Relation Client – GPME = Gestion de la PME

## FORMATION CONTINUE

**TAUX D'ACCÈS À LA FORMATION DES SALARIÉS DANS LE CADRE DES DISPOSITIFS DE BRANCHE**

Pays de la Loire	France
22,1 %	20,7 %

Source : ANFA/DAFA 2018 – ACOSS 2018 - IRPAUTO 2018  
Nombre de salariés formés en 2018 pour 100 salariés

**PARCOURS DE FORMATION PRIS EN CHARGE PAR L'ANFA EN 2018\***

	Pays de la Loire	France
Entreprises de moins de 11 salariés		
Nombre de stagiaires	4 091	47 677
Nombre d'heures stagiaires	204 918	2 248 778
Entreprises de 11 salariés et plus		
Nombre de stagiaires	4 715	93 775
Nombre d'heures stagiaires	227 209	4 140 259
<b>Nombre de salariés formés**</b>	<b>5 387</b>	<b>86 027</b>

Source : ANFA – DAFA – Données 2018  
\* Y compris les contrats de professionnalisation - \*\* Un même salarié peut être plusieurs fois stagiaire

## L'ANFA

L'ANFA est chargée, par la Commission Paritaire Nationale, de la mise en œuvre de dispositifs relevant de la politique nationale de formation de la branche des Services de l'automobile. À ce titre, l'ANFA : anime l'Observatoire Prospectif des Métiers et des Qualifications (OPMQ), apporte une expertise dans le cadre du développement de la GPEC de branche, propose une ingénierie des dispositifs de formation professionnelle, élabore et actualise les certifications du secteur, assure la promotion des métiers de la branche, développe l'apprentissage notamment via ses réseaux de CFA.