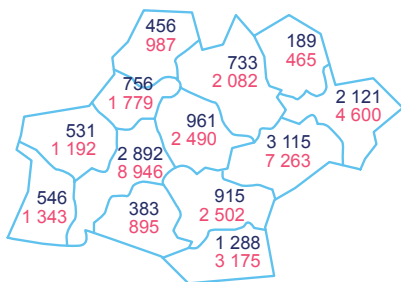


OCCITANIE

LE SECTEUR

14 886 ENTREPRISES
37 719 SALARIÉS



46 600 ACTIFS OCCUPÉS*

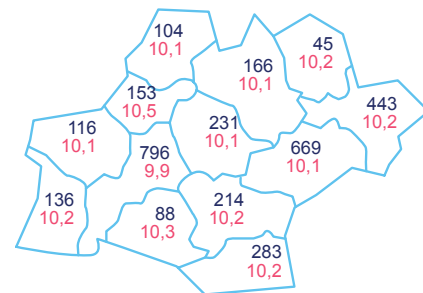
Sources : INSEE SIRENE 2017 - ACOSS 2019 - IRPAUTO 2018 - estimation 2019 à partir de INSEE - RGP 2017
*Indépendants et salariés

LES ACTIVITÉS DE LA BRANCHE

Activité	Entreprises	Salariés
Commerce automobile	4 193	13 445
Réparation automobile	6 269	11 619
Commerce d'équipements automobiles	794	2 688
Commerce et réparation de poids lourds	438	2 300
Enseignement de la conduite	1 072	1 969
Stations-service	372	1 677
Contrôle technique	553	1 182
Commerce et réparation de motocycles	691	1 032
Location de véhicules	275	996
Démolisseurs recycleurs	36	330
Parcs de stationnement	30	294
Commerce et réparation de cycles	163	187
Stations de lavage	ND*	ND*
Occitanie	14 886	37 719
France	142 394	420 421

Sources : INSEE SIRENE 2017 - ACOSS 2019 - IRPAUTO 2018
*ND : Non Déterminé

LE PARC DE VÉHICULES



3 444 650 véhicules particuliers
10,1 ans d'âge moyen
604 556 véhicules utilitaires légers
45 955 poids lourds

Sources : Ministère de la transition écologique et solidaire - Au 1er janvier 2019, GIPA 2019, traitement ANFA
Véhicules particuliers : Estimation ANFA 2019 (en milliers sur la carte).
Véhicules utilitaires légers : camionnettes (PTAC <= 3,5 t) de moins de 20 ans
Poids lourds : camions (PTAC > 3,5 t) de moins de 20 ans, tracteurs routiers de moins de 10 ans

L'EMPLOI SALARIÉ DANS LA BRANCHE

RÉPARTITION PAR TAILLE D'ENTREPRISE

Taille d'entreprise	Entreprises	Salariés
0 salarié	8 434	
1 à 5 salariés	5 010	11 694
6 à 10 salariés	886	6 040
11 à 19 salariés	301	4 659
20 à 49 salariés	193	5 868
50 salariés et +	62	9 458
Occitanie	14 886	37 719
France	142 394	420 421

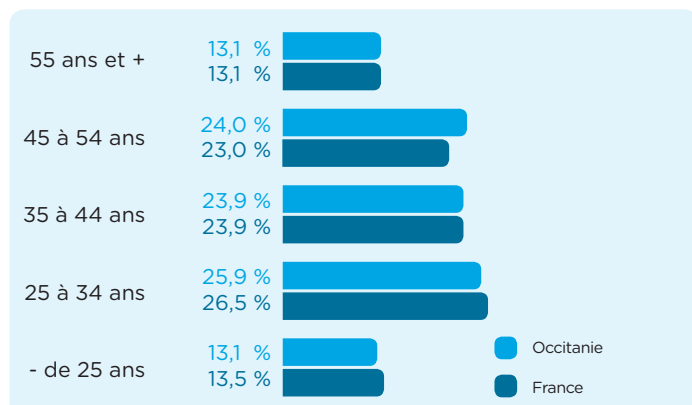
Sources : INSEE SIRENE 2017 - ACOSS 2019 - IRPAUTO 2018 - INSEE DADS 2016

PART DE FEMMES

Région	Part de femmes (%)
Occitanie	22,3 %
France	22,7 %

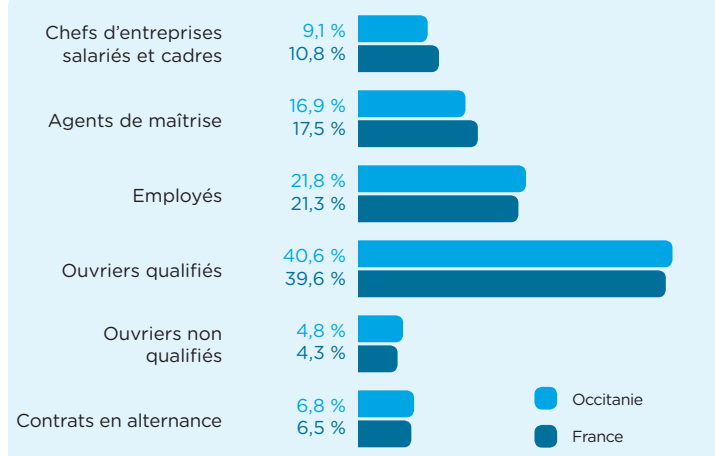
Source : INSEE DADS 2016

EMPLOIS PAR ÂGE



Source : INSEE DADS 2016

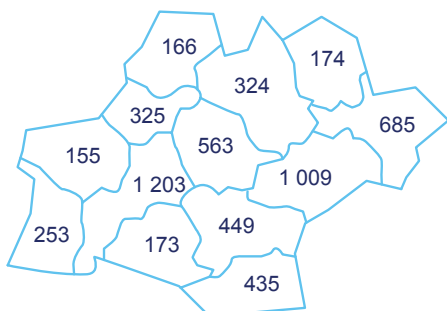
EMPLOIS PAR CATÉGORIE SOCIOPROFESSIONNELLE



Source : INSEE DADS 2016

FORMATION DES JEUNES

5 914 JEUNES EN FORMATION
DANS LES DOMAINES SPÉCIFIQUES DE LA BRANCHE



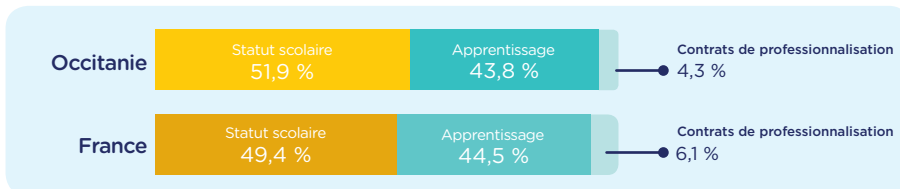
Source : ANFA – Effectifs à la rentrée 2019

POIDS DE LA FORMATION INITIALE DANS LA BRANCHE

Région	Pourcentage
Occitanie	15,7 %
France	14,9 %

Source : ANFA – ACOSS-IRPAUTO – Nombre de jeunes formés en 2019/2020 pour 100 salariés

EFFECTIFS EN FORMATION PAR MODE DE FORMATION



Source : ANFA – Effectifs à la rentrée 2019

EFFECTIFS EN FORMATION PAR FILIÈRE

Filière	Occitanie	France
Maintenance VP	3 547 60,0 %	37 319 59,4 %
Carrosserie	1 233 20,9 %	13 705 21,8 %
Maintenance Moto	549 9,3 %	4 030 6,4 %
Maintenance VI	415 7,0 %	5 598 8,9 %
Commerce	89 1,5 %	1 382 2,2 %
Magasinage	60 1,0 %	496 0,8 %
Maintenance Cycles	14 0,2 %	151 0,3 %
Enseignement de la conduite	7 0,1 %	144 0,2 %
Total	5 914	62 825

Source : ANFA – Effectifs à la rentrée 2019

EFFECTIFS EN FORMATION PAR CERTIFICATION

Certification	Occitanie	Dont apprentis	France
CAP	2 081 35,2 %	1 630 62,9 %	20 929 33,3 %
Mention complémentaire	114 1,9 %	100 3,9 %	564 0,9 %
Bac professionnel	2 986 50,5 %	595 23,0 %	33 071 52,6 %
BTS	465 7,9 %	251 9,7 %	4 263 6,8 %
Licence professionnelle	-	-	107 0,2 %
Diplôme d'ingénieur / Master	-	-	61 0,1 %
Titre	21 0,3 %	14 0,5 %	373 0,6 %
CQP	247 4,2 %	-	3 457 5,5 %
Total	5 914	2 590	62 825

Source : ANFA – Effectifs à la rentrée 2019

CONTRATS DE PROFESSIONNALISATION

	CQP	Diplômes et titres spécifiques branche	BTS MCO, NDRC, GPME*	Autres	Total
Effectifs 2019/2020	247	8	170	192	617

Source : ANFA – DAFA / SOFIA – Contrats de professionnalisation dans les entreprises de la branche
*MCO = Management Commercial Opérationnel – NDRC = Négociation et Digitalisation de la Relation Client – GPME = Gestion de la PME

FORMATION CONTINUE

TAUX D'ACCÈS À LA FORMATION DES SALARIÉS DANS LE CADRE DES DISPOSITIFS DE BRANCHE

Région	Taux
Occitanie	22,9 %
France	20,7 %

Source : ANFA/DAFA 2018 – ACOSS 2018 – IRPAUTO 2017
Nombre de salariés formés en 2018 pour 100 salariés

PARCOURS DE FORMATION PRIS EN CHARGE PAR L'ANFA EN 2018*

	Occitanie	France
Entreprises de moins de 11 salariés		
Nombre de stagiaires	4 922	47 677
Nombre d'heures stagiaires	238 050	2 248 778
Entreprises de 11 salariés et plus		
Nombre de stagiaires	9 018	93 775
Nombre d'heures stagiaires	381 440	4 140 259
Nombre de salariés formés**	8 440	86 027

Source : ANFA – DAFA – Données 2018
* Y compris les contrats de professionnalisation – ** Un même salarié peut être plusieurs fois stagiaire

L'ANFA

L'ANFA est chargée, par la Commission Paritaire Nationale, de la mise en œuvre de dispositifs relevant de la politique nationale de formation de la branche des Services de l'automobile. À ce titre, l'ANFA : anime l'Observatoire Prospectif des Métiers et des Qualifications (OPMQ), apporte une expertise dans le cadre du développement de la GPEC de branche, propose une ingénierie des dispositifs de formation professionnelle, élabore et actualise les certifications du secteur, assure la promotion des métiers de la branche, développe l'apprentissage notamment via ses réseaux de CFA.

Observatoire ANFA
2, rue Capella 44470 Carquefou
Tél. : 02 44 76 21 50
observatoire@anfa-auto.fr

Directrice de la publication : Dominique FAIVRE-PIERRET
Directrice de rédaction : Valérie CHIRON
Rédaction : Philippe LE GALL
Édition et création : Service Communication ANFA

ANFA

anfa-auto.fr/observatoire