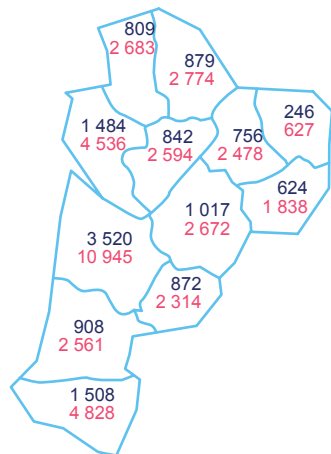


## NOUVELLE-AQUITAINE

### LE SECTEUR

**13 465 ENTREPRISES**  
**40 850 SALARIÉS**



**50 600 ACTIFS OCCUPÉS\***

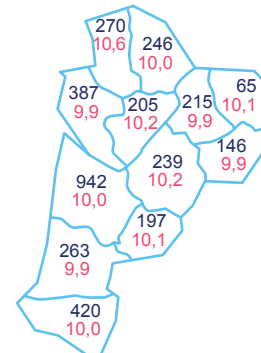
Sources : INSEE SIRENE 2017 - ACOSS 2019 - IRPAUTO 2018 - estimation 2019 à partir de INSEE - RGP 2017  
\*Indépendants et salariés

### LES ACTIVITÉS DE LA BRANCHE

|  | Entreprises    | Salariés       |
|--|----------------|----------------|
| Commerce automobile                    | 3 377          | 14 756         |
| Réparation automobile                  | 6 046          | 12 739         |
| Commerce et réparation de poids lourds | 437            | 2 720          |
| Commerce d'équipements automobiles     | 590            | 2 416          |
| Enseignement de la conduite            | 972            | 2 031          |
| Stations-service                       | 289            | 1 488          |
| Contrôle technique                     | 563            | 1 331          |
| Commerce et réparation de motos        | 705            | 1 247          |
| Location de véhicules                  | 247            | 1 154          |
| Parcs de stationnement                 | 17             | 427            |
| Démolisseurs recycleurs                | 57             | 358            |
| Commerce et réparation de cycles       | 165            | 183            |
| Stations de lavage                     | ND*            | ND*            |
| <b>Nouvelle-Aquitaine</b>              | <b>13 465</b>  | <b>40 850</b>  |
| <b>France</b>                          | <b>142 394</b> | <b>420 421</b> |

Sources : INSEE SIRENE 2017 - ACOSS 2019 - IRPAUTO 2018  
\*ND : Non Déterminé

### LE PARC DE VÉHICULES



**3 595 287 véhicules particuliers**  
**10,0 ans d'âge moyen**  
**661 525 véhicules utilitaires légers**  
**54 110 poids lourds**

Sources : Ministère de la transition écologique et solidaire - Au 1er janvier 2019, GIPA 2019, traitement ANFA  
Véhicules particuliers : Estimation ANFA 2019 (en milliers sur la carte).  
Véhicules utilitaires légers : camionnettes (PTAC <= 3,5 t) de moins de 20 ans  
Poids lourds : camions (PTAC > 3,5 t) de moins de 20 ans, tracteurs routiers de moins de 10 ans

### L'EMPLOI SALARIÉ DANS LA BRANCHE

#### RÉPARTITION PAR TAILLE D'ENTREPRISE

|                           | Entreprises    | Salariés       |
|---------------------------|----------------|----------------|
| 0 salarié                 | 7 110          |                |
| 1 à 5 salariés            | 4 768          | 11 535         |
| 6 à 10 salariés           | 995            | 7 020          |
| 11 à 19 salariés          | 316            | 4 329          |
| 20 à 49 salariés          | 194            | 6 176          |
| 50 salariés et +          | 82             | 11 790         |
| <b>Nouvelle-Aquitaine</b> | <b>13 465</b>  | <b>40 850</b>  |
| <b>France</b>             | <b>142 394</b> | <b>420 421</b> |

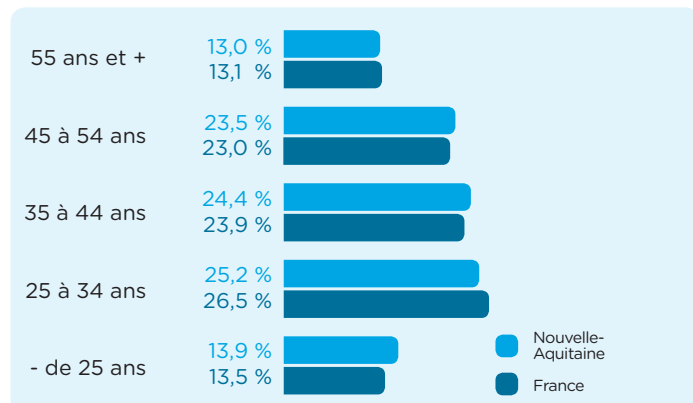
Sources : INSEE SIRENE 2017 - ACOSS 2019 - IRPAUTO 2018 - INSEE DADS 2016

#### PART DE FEMMES

| Nouvelle-Aquitaine | France |
|--------------------|--------|
| 22,9 %             | 22,7 % |

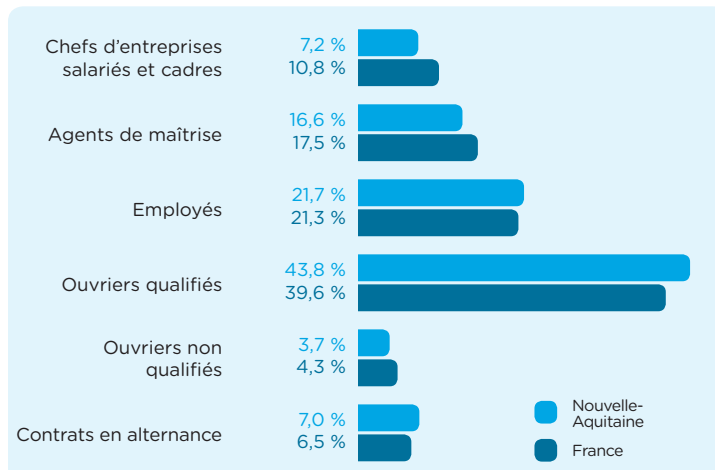
Source : INSEE DADS 2016

#### EMPLOIS PAR ÂGE



Source : INSEE DADS 2016

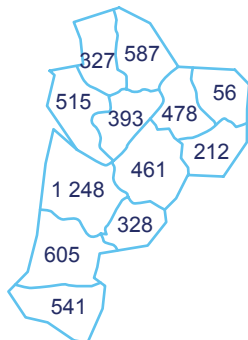
#### EMPLOIS PAR CATÉGORIE SOCIOPROFESSIONNELLE



Source : INSEE DADS 2016

## FORMATION DES JEUNES

**5 751 JEUNES EN FORMATION**  
DANS LES DOMAINES SPÉCIFIQUES DE LA BRANCHE



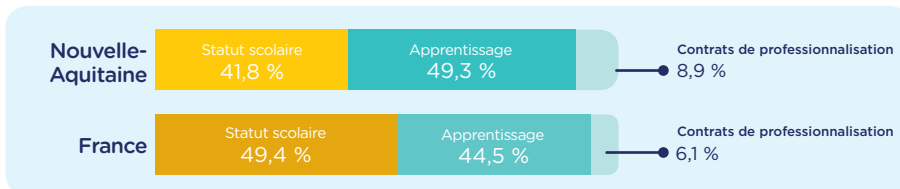
Source : ANFA – Effectifs à la rentrée 2019

## POIDS DE LA FORMATION INITIALE DANS LA BRANCHE

| Région             | Pourcentage |
|--------------------|-------------|
| Nouvelle-Aquitaine | 14,1 %      |
| France             | 14,9 %      |

Source : ANFA – ACOSS-IRPAUTO – Nombre de jeunes formés en 2019/2020 pour 100 salariés

## EFFECTIFS EN FORMATION PAR MODE DE FORMATION



Source : ANFA – Effectifs à la rentrée 2019

## EFFECTIFS EN FORMATION PAR FILIÈRE

| Filière                     | Nouvelle-Aquitaine | France           |
|-----------------------------|--------------------|------------------|
| Maintenance VP              | 3 207<br>55,8 %    | 37 319<br>59,4 % |
| Carrosserie                 | 1 170<br>20,3 %    | 13 705<br>21,8 % |
| Maintenance VI              | 674<br>11,7 %      | 5 598<br>8,9 %   |
| Maintenance Moto            | 418<br>7,3 %       | 4 030<br>6,4 %   |
| Commerce                    | 182<br>3,2 %       | 1 382<br>2,2 %   |
| Magasinage                  | 74<br>1,3 %        | 496<br>0,8 %     |
| Maintenance Cycles          | 25<br>0,4 %        | 151<br>0,3 %     |
| Enseignement de la conduite | 1<br>< 0,1 %       | 144<br>0,2 %     |
| <b>Total</b>                | <b>5 751</b>       | <b>62 825</b>    |

Source : ANFA – Effectifs à la rentrée 2019

## EFFECTIFS EN FORMATION PAR CERTIFICATION

| Certification                | Nouvelle-Aquitaine | Dont apprentis  | France           |
|------------------------------|--------------------|-----------------|------------------|
| CAP                          | 2 255<br>39,2 %    | 1 738<br>61,3 % | 20 929<br>33,3 % |
| Mention complémentaire       | 74<br>1,3 %        | 74<br>2,6 %     | 564<br>0,9 %     |
| Bac professionnel            | 2 616<br>45,5 %    | 829<br>29,2 %   | 33 071<br>52,6 % |
| BTS                          | 289<br>5,0 %       | 174<br>6,1 %    | 4 263<br>6,8 %   |
| Licence professionnelle      | 18<br>0,3 %        | -               | 107<br>0,2 %     |
| Diplôme d'ingénieur / Master | -                  | -               | 61<br>0,1 %      |
| Titre                        | 26<br>0,5 %        | 23<br>0,8 %     | 373<br>0,6 %     |
| CQP                          | 473<br>8,2 %       | -               | 3 457<br>5,5 %   |
| <b>Total</b>                 | <b>5 751</b>       | <b>2 838</b>    | <b>62 825</b>    |

Source : ANFA – Effectifs à la rentrée 2019

## CONTRATS DE PROFESSIONNALISATION

|                     | CQP | Diplômes et titres spécifiques branche | BTS MCO, NDRC, GPME* | Autres | Total |
|---------------------|-----|--|----------------------|--------|-------|
| Effectifs 2019/2020 | 473 | 36                                     | 148                  | 118    | 775   |

Source : ANFA – DAFA / SOFIA – Contrats de professionnalisation dans les entreprises de la branche  
\*MCO = Management Commercial Opérationnel – NDRC = Négociation et Digitalisation de la Relation Client – GPME = Gestion de la PME

## FORMATION CONTINUE

**TAUX D'ACCÈS À LA FORMATION DES SALARIÉS DANS LE CADRE DES DISPOSITIFS DE BRANCHE**

| Région             | Taux   |
|--------------------|--------|
| Nouvelle-Aquitaine | 22,7 % |
| France             | 20,7 % |

Source : ANFA/DAFA 2018 – ACOSS 2018 – IRPAUTO 2017  
Nombre de salariés formés en 2018 pour 100 salariés

## PARCOURS DE FORMATION PRIS EN CHARGE PAR L'ANFA EN 2018\*

|                                     | Nouvelle-Aquitaine | France        |
|-------------------------------------|--------------------|---------------|
| Entreprises de moins de 11 salariés |                    |               |
| Nombre de stagiaires                | 5 280              | 47 677        |
| Nombre d'heures stagiaires          | 224 452            | 2 248 778     |
| Entreprises de 11 salariés et plus  |                    |               |
| Nombre de stagiaires                | 9 654              | 93 775        |
| Nombre d'heures stagiaires          | 422 770            | 4 140 259     |
| <b>Nombre de salariés formés**</b>  | <b>9 161</b>       | <b>86 027</b> |

Source : ANFA – DAFA – Données 2018  
\* Y compris les contrats de professionnalisation – \*\* Un même salarié peut être plusieurs fois stagiaire

## L'ANFA

L'ANFA est chargée, par la Commission Paritaire Nationale, de la mise en œuvre de dispositifs relevant de la politique nationale de formation de la branche des Services de l'automobile. À ce titre, l'ANFA : anime l'Observatoire Prospectif des Métiers et des Qualifications (OPMQ), apporte une expertise dans le cadre du développement de la GPEC de branche, propose une ingénierie des dispositifs de formation professionnelle, élabore et actualise les certifications du secteur, assure la promotion des métiers de la branche, développe l'apprentissage notamment via ses réseaux de CFA.

Observatoire ANFA  
2, rue Capella 44470 Carquefou  
Tél.: 02 44 76 21 50  
observatoire@anfa-auto.fr

Directrice de la publication : Dominique FAIVRE-PIERRET  
Directrice de rédaction : Valérie CHIRON  
Rédaction : Philippe LE GALL  
Édition et création : Service Communication ANFA

ANFA

anfa-auto.fr/observatoire