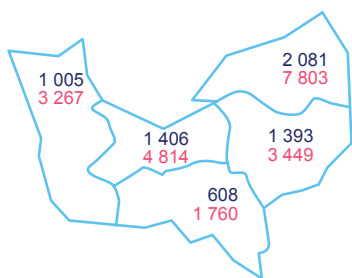


NORMANDIE

LE SECTEUR

6 493 ENTREPRISES
21 093 SALARIÉS



26 200 ACTIFS OCCUPÉS*

Sources : INSEE SIRENE 2017 - ACOSS 2019 - IRPAUTO 2018 - estimation 2019 à partir de INSEE - RGP 2017
*Indépendants et salariés

LES ACTIVITÉS DE LA BRANCHE

Activité	Entreprises	Salariés
Commerce automobile	1 814	8 939
Réparation automobile	2 586	5 501
Commerce d'équipements automobiles	279	1 570
Commerce et réparation de poids lourds	205	1 274
Enseignement de la conduite	637	1 240
Stations-service	138	744
Contrôle technique	272	603
Commerce et réparation de motocycles	309	528
Location de véhicules	150	332
Démolisieurs recycleurs	28	143
Parcs de stationnement	11	137
Commerce et réparation de cycles	64	82
Stations de lavage	ND*	ND*
Normandie	6 493	21 093
France	142 394	420 421

Sources : INSEE SIRENE 2017 - ACOSS 2019 - IRPAUTO 2018
*ND : Non Déterminé

LE PARC DE VÉHICULES



1 930 020 véhicules particuliers
9,8 ans d'âge moyen
345 437 véhicules utilitaires légers
31 057 poids lourds

Sources : Ministère de la transition écologique et solidaire - Au 1er janvier 2019, GIPA 2019, traitement ANFA
Véhicules particuliers : Estimation ANFA 2019 (en milliers sur la carte).
Véhicules utilitaires légers : camionnettes (PTAC <= 3,5 t) de moins de 20 ans
Poids lourds : camions (PTAC > 3,5 t) de moins de 20 ans, tracteurs routiers de moins de 10 ans

L'EMPLOI SALARIÉ DANS LA BRANCHE

RÉPARTITION PAR TAILLE D'ENTREPRISE

Taille d'entreprise	Entreprises	Salariés
0 salarié	3 222	
1 à 5 salariés	2 382	5 770
6 à 10 salariés	549	3 729
11 à 19 salariés	176	2 442
20 à 49 salariés	127	3 864
50 salariés et +	37	5 288
Normandie	6 493	21 093
France	142 394	420 421

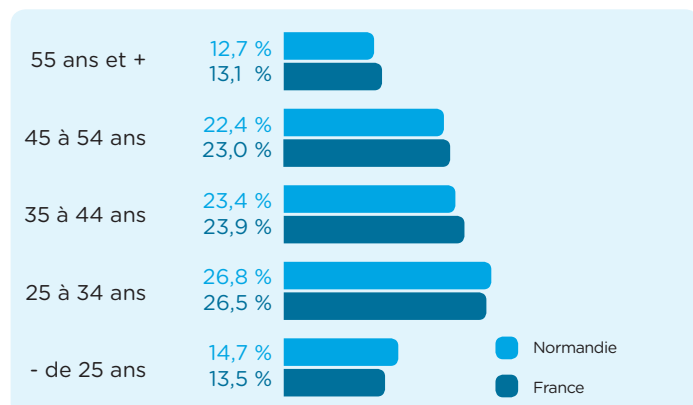
Sources : INSEE SIRENE 2017 - ACOSS 2019 - IRPAUTO 2018 - INSEE DADS 2016

PART DE FEMMES

Région	Part de femmes (%)
Normandie	22,8 %
France	22,7 %

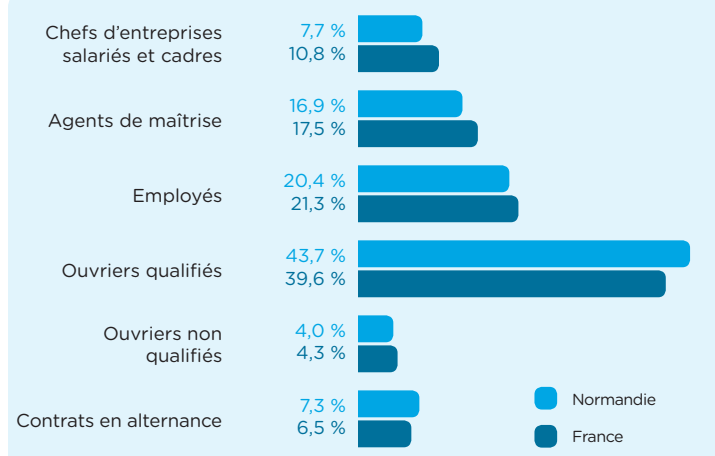
Source : INSEE DADS 2016

EMPLOIS PAR ÂGE



Source : INSEE DADS 2016

EMPLOIS PAR CATÉGORIE SOCIOPROFESSIONNELLE



Source : INSEE DADS 2016

FORMATION DES JEUNES

3 367 JEUNES EN FORMATION
DANS LES DOMAINES SPÉCIFIQUES DE LA BRANCHE



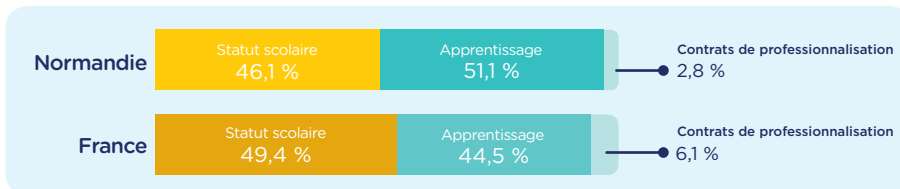
Source : ANFA – Effectifs à la rentrée 2019

POIDS DE LA FORMATION INITIALE DANS LA BRANCHE

Normandie	France
16,0 %	14,9 %

Source : ANFA – ACOSS-IRPAUTO – Nombre de jeunes formés en 2019/2020 pour 100 salariés

EFFECTIFS EN FORMATION PAR MODE DE FORMATION



Source : ANFA – Effectifs à la rentrée 2019

EFFECTIFS EN FORMATION PAR FILIÈRE

	Normandie	France
Maintenance VP	1 992 59,2 %	37 319 59,4 %
Carrosserie	825 24,5 %	13 705 21,8 %
Maintenance VI	374 11,1 %	5 598 8,9 %
Maintenance Moto	133 3,9 %	4 030 6,4 %
Magasinage	21 0,6 %	496 0,8 %
Commerce	13 0,4 %	1 382 2,2 %
Enseignement de la conduite	9 0,3 %	144 0,2 %
Maintenance Cycles	-	151 0,3 %
Total	3 367	62 825

Source : ANFA – Effectifs à la rentrée 2019

EFFECTIFS EN FORMATION PAR CERTIFICATION

	Normandie	Dont apprentis	France
CAP	1 096 32,5 %	851 49,5 %	20 929 33,3 %
Mention complémentaire	31 0,9 %	31 1,8 %	564 0,9 %
Bac professionnel	1 945 57,8 %	724 42,1 %	33 071 52,6 %
BTS	215 6,4 %	114 6,6 %	4 263 6,8 %
Licence professionnelle	-	-	107 0,2 %
Diplôme d'ingénieur / Master	-	-	61 0,1 %
Titre	9 0,3 %	-	373 0,6 %
CQP	71 2,1 %	-	3 457 5,5 %
Total	3 367	1 720	62 825

Source : ANFA – Effectifs à la rentrée 2019

CONTRATS DE PROFESSIONNALISATION

	CQP	Diplômes et titres spécifiques branche	BTS MCO, NDRC, GPME*	Autres	Total
Effectifs 2019/2020	71	24	78	80	253

Source : ANFA – DAFA / SOFIA – Contrats de professionnalisation dans les entreprises de la branche
*MCO = Management Commercial Opérationnel – NDRC = Négociation et Digitalisation de la Relation Client – GPME = Gestion de la PME

FORMATION CONTINUE

TAUX D'ACCÈS À LA FORMATION DES SALARIÉS DANS LE CADRE DES DISPOSITIFS DE BRANCHE

Normandie	France
20,1 %	20,7 %

Source : ANFA/DAFA 2018 – ACOSS 2018 – IRPAUTO 2018
Nombre de salariés formés en 2018 pour 100 salariés

PARCOURS DE FORMATION PRIS EN CHARGE PAR L'ANFA EN 2018*

	Normandie	France
Entreprises de moins de 11 salariés		
Nombre de stagiaires	2 708	47 677
Nombre d'heures stagiaires	108 503	2 248 778
Entreprises de 11 salariés et plus		
Nombre de stagiaires	4 378	93 775
Nombre d'heures stagiaires	201 491	4 140 259
Nombre de salariés formés**	4 239	86 027

Source : ANFA – DAFA – Données 2018
* Y compris les contrats de professionnalisation - ** Un même salarié peut être plusieurs fois stagiaire

L'ANFA

L'ANFA est chargée, par la Commission Paritaire Nationale, de la mise en œuvre de dispositifs relevant de la politique nationale de formation de la branche des Services de l'automobile. À ce titre, l'ANFA : anime l'Observatoire Prospectif des Métiers et des Qualifications (OPMQ), apporte une expertise dans le cadre du développement de la GPEC de branche, propose une ingénierie des dispositifs de formation professionnelle, élabore et actualise les certifications du secteur, assure la promotion des métiers de la branche, développe l'apprentissage notamment via ses réseaux de CFA.

Observatoire ANFA
2, rue Capella 44470 Carquefou
Tél. : 02 44 76 21 50
observatoire@anfa-auto.fr

Directrice de la publication : Dominique FAIVRE-PIERRET
Directrice de rédaction : Valérie CHIRON
Rédaction : Philippe LE GALL
Édition et création : Service Communication ANFA

ANFA

anfa-auto.fr/observatoire