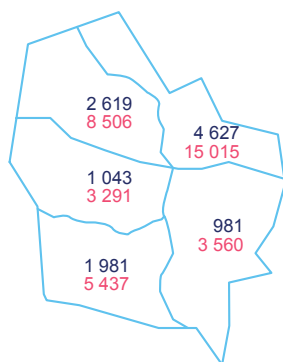


HAUTS-DE-FRANCE

LE SECTEUR

11 251 ENTREPRISES
35 809 SALARIÉS



44 400 ACTIFS OCCUPÉS*

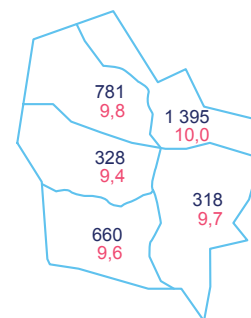
Sources : INSEE SIRENE 2017 - ACOSS 2019 - IRPAUTO 2018 - estimation 2019 à partir de INSEE - RGP 2017
*Indépendants et salariés

LES ACTIVITÉS DE LA BRANCHE

Activité	Entreprises	Salariés
Commerce automobile	3 730	15 765
Réparation automobile	3 859	7 928
Commerce d'équipements automobiles	770	3 570
Enseignement de la conduite	1 079	2 233
Commerce et réparation de poids lourds	314	1 983
Stations-service	184	1 135
Contrôle technique	437	1 059
Location de véhicules	278	979
Commerce et réparation de motos	470	667
Démolisieurs recycleurs	37	278
Parcs de stationnement	20	147
Commerce et réparation de cycles	73	65
Stations de lavage	ND*	ND*
Hauts-de-France	11 251	35 809
France	142 394	420 421

Sources : INSEE SIRENE 2017 - ACOSS 2019 - IRPAUTO 2018
*ND : Non Déterminé

LE PARC DE VÉHICULES



3 481 878 véhicules particuliers
9,8 ans d'âge moyen
498 569 véhicules utilitaires légers
55 783 poids lourds

Sources : Ministère de la transition écologique et solidaire - Au 1er janvier 2019, GIPA 2019, traitement ANFA
Véhicules particuliers : Estimation ANFA 2019 (en milliers sur la carte).
Véhicules utilitaires légers : camionnettes (PTAC <= 3,5 t) de moins de 20 ans
Poids lourds : camions (PTAC > 3,5 t) de moins de 20 ans, tracteurs routiers de moins de 10 ans

L'EMPLOI SALARIÉ DANS LA BRANCHE

RÉPARTITION PAR TAILLE D'ENTREPRISE

Taille d'entreprise	Entreprises	Salariés
0 salarié	6 413	
1 à 5 salariés	3 623	8 310
6 à 10 salariés	665	5 159
11 à 19 salariés	270	3 664
20 à 49 salariés	209	6 387
50 salariés et +	71	12 289
Hauts-de-France	11 251	35 809
France	142 394	420 421

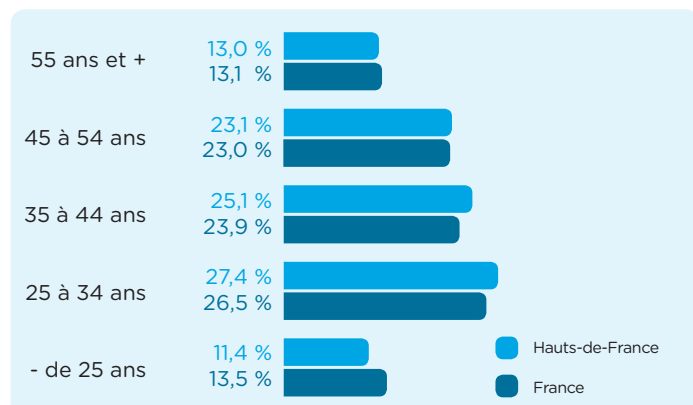
Sources : INSEE SIRENE 2017 - ACOSS 2019 - IRPAUTO 2018 - INSEE DADS 2016

PART DE FEMMES

Région	Part de femmes
Hauts-de-France	20,9 %
France	22,7 %

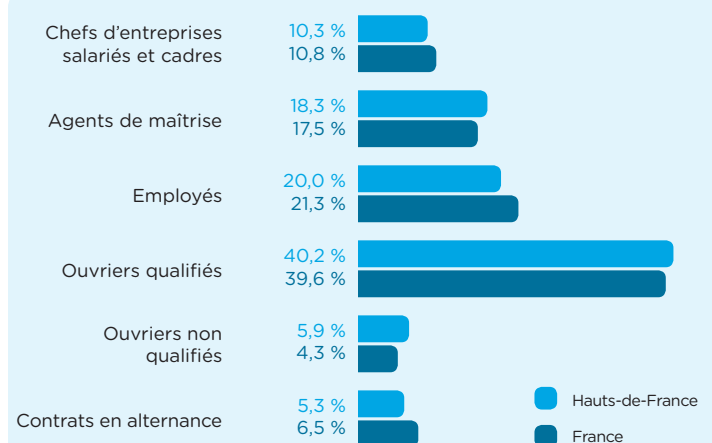
Source : INSEE DADS 2016

EMPLOIS PAR ÂGE



Source : INSEE DADS 2016

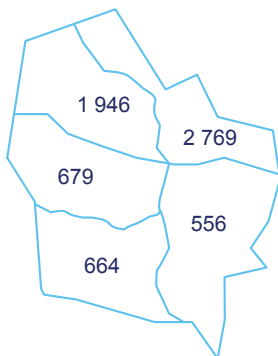
EMPLOIS PAR CATÉGORIE SOCIOPROFESSIONNELLE



Source : INSEE DADS 2016

FORMATION DES JEUNES

6 614 JEUNES EN FORMATION
DANS LES DOMAINES SPÉCIFIQUES DE LA BRANCHE



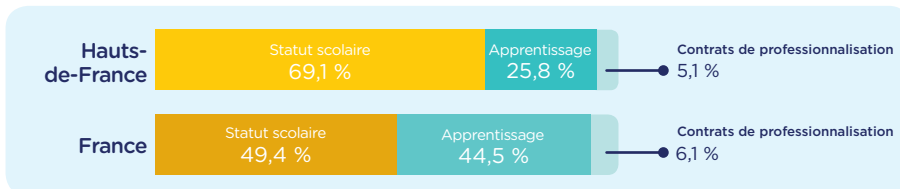
Source : ANFA – Effectifs à la rentrée 2019

POIDS DE LA FORMATION INITIALE DANS LA BRANCHE

Hauts-de-France	France
18,5 %	14,9 %

Source : ANFA – ACOSS-IRPAUTO – Nombre de jeunes formés en 2019/2020 pour 100 salariés

EFFECTIFS EN FORMATION PAR MODE DE FORMATION



Source : ANFA – Effectifs à la rentrée 2019

EFFECTIFS EN FORMATION PAR FILIÈRE

	Hauts-de-France	France
Maintenance VP	3 941 59,6 %	37 319 59,4 %
Carrosserie	1 660 25,1 %	13 705 21,8 %
Maintenance VI	510 7,7 %	5 598 8,9 %
Maintenance Moto	321 4,9 %	4 030 6,4 %
Magasinage	98 1,5 %	496 0,8 %
Commerce	82 1,2 %	1 382 2,2 %
Enseignement de la conduite	2 < 0,1 %	144 0,2 %
Maintenance Cycles	-	151 0,3 %
Total	6 614	62 825

Source : ANFA – Effectifs à la rentrée 2019

EFFECTIFS EN FORMATION PAR CERTIFICATION

	Hauts-de-France	Dont apprentis	France
CAP	1 563 23,6 %	721 42,3 %	20 929 33,3 %
Mention complémentaire	21 0,3 %	-	564 0,9 %
Bac professionnel	4 359 65,9 %	748 43,8 %	33 071 52,6 %
BTS	341 5,2 %	237 13,9 %	4 263 6,8 %
Licence professionnelle	-	-	107 0,2 %
Diplôme d'ingénieur / Master	-	-	61 0,1 %
Titre	2 < 0,1 %	-	373 0,6 %
CQP	328 5,0 %	-	3 457 5,5 %
Total	6 614	1 706	62 825

Source : ANFA – Effectifs à la rentrée 2019

CONTRATS DE PROFESSIONNALISATION

	CQP	Diplômes et titres spécifiques branche	BTS MCO, NDRC, GPME*	Autres	Total
Effectifs 2019/2020	328	11	55	143	537

Source : ANFA – DAFA / SOFIA – Contrats de professionnalisation dans les entreprises de la branche
*MCO = Management Commercial Opérationnel – NDRC = Négociation et Digitalisation de la Relation Client – GPME = Gestion de la PME

FORMATION CONTINUE

TAUX D'ACCÈS À LA FORMATION DES SALARIÉS DANS LE CADRE DES DISPOSITIFS DE BRANCHE

Hauts-de-France	France
19,8 %	20,7 %

Source : ANFA/DAFA 2018 – ACOSS 2018 – IRPAUTO 2017
Nombre de salariés formés en 2018 pour 100 salariés

PARCOURS DE FORMATION PRIS EN CHARGE PAR L'ANFA EN 2018*

	Hauts-de-France	France
Entreprises de moins de 11 salariés	Nombre de stagiaires	3 104
	Nombre d'heures stagiaires	137 460
Entreprises de 11 salariés et plus	Nombre de stagiaires	8 103
	Nombre d'heures stagiaires	341 700
Nombre de salariés formés**		7 025

Source : ANFA – DAFA – Données 2018
* Y compris les contrats de professionnalisation – ** Un même salarié peut être plusieurs fois stagiaire

L'ANFA

L'ANFA est chargée, par la Commission Paritaire Nationale, de la mise en œuvre de dispositifs relevant de la politique nationale de formation de la branche des Services de l'automobile. À ce titre, l'ANFA : anime l'Observatoire Prospectif des Métiers et des Qualifications (OPMQ), apporte une expertise dans le cadre du développement de la GPEC de branche, propose une ingénierie des dispositifs de formation professionnelle, élabore et actualise les certifications du secteur, assure la promotion des métiers de la branche, développe l'apprentissage notamment via ses réseaux de CFA.

Observatoire ANFA
2, rue Capella 44470 Carquefou
Tél. : 02 44 76 21 50
observatoire@anfa-auto.fr

Directrice de la publication : Dominique FAIVRE-PIERRET
Directrice de rédaction : Valérie CHIRON
Rédaction : Philippe LE GALL
Édition et création : Service Communication ANFA

ANFA

anfa-auto.fr/observatoire