

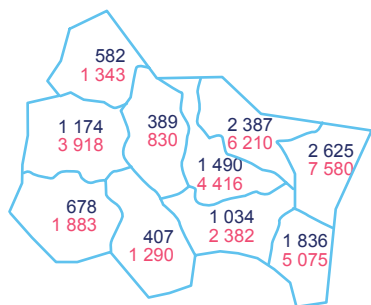
GRAND EST

LE SECTEUR

12 602 ENTREPRISES
34 927 SALARIÉS

LES ACTIVITÉS DE LA BRANCHE

LE PARC DE VÉHICULES

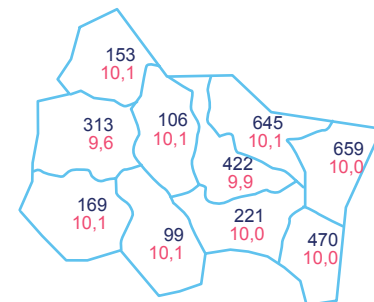


46 900 ACTIFS OCCUPÉS*

Sources : INSEE SIRENE 2017 - ACOSS 2019 - IRPAUTO 2018 - estimation 2019 à partir de INSEE - RGP 2017
*Indépendants et salariés

Activité	Entreprises	Salariés
Commerce automobile	4 264	14 448
Réparation automobile	4 778	9 114
Enseignement de la conduite	882	2 429
Commerce et réparation de poids lourds	362	2 247
Commerce d'équipements automobiles	680	2 001
Stations-service	219	1 259
Contrôle technique	484	1 086
Commerce et réparation de motocycles	531	969
Location de véhicules	243	730
Parcs de stationnement	27	293
Démolisseurs recycleurs	33	213
Commerce et réparation de cycles	99	138
Stations de lavage	ND*	ND*
Grand Est	12 602	34 927
France	142 394	420 421

Sources : INSEE SIRENE 2017 - ACOSS 2019 - IRPAUTO 2018
*ND : Non Déterminé



3 255 996 véhicules particuliers
10,0 ans d'âge moyen
495 518 véhicules utilitaires légers
51 215 poids lourds

Sources : Ministère de la transition écologique et solidaire - Au 1er janvier 2019, GIPA 2019, traitement ANFA
Véhicules particuliers : Estimation ANFA 2019 (en milliers sur la carte).
Véhicules utilitaires légers : camionnettes (PTAC <= 3,5 t) de moins de 20 ans
Poids lourds : camions (PTAC > 3,5 t) de moins de 20 ans, tracteurs routiers de moins de 10 ans

L'EMPLOI SALARIÉ DANS LA BRANCHE

RÉPARTITION PAR TAILLE D'ENTREPRISE

Taille d'entreprise	Entreprises	Salariés
0 salarié	7 216	
1 à 5 salariés	4 052	9 245
6 à 10 salariés	790	5 526
11 à 19 salariés	297	4 162
20 à 49 salariés	162	4 830
50 salariés et +	85	11 164
Grand Est	12 602	34 927
France	142 394	420 421

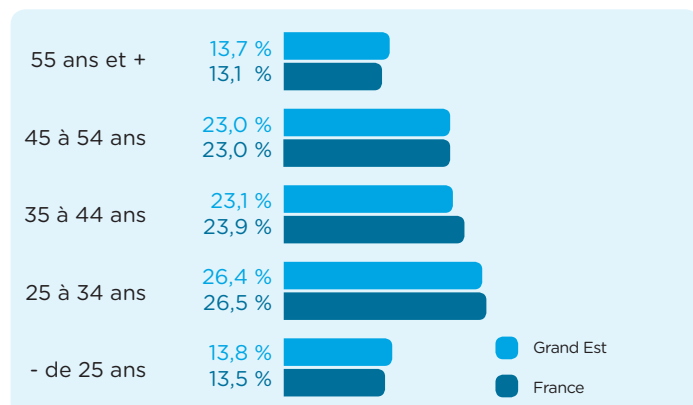
Sources : INSEE SIRENE 2017 - ACOSS 2019 - IRPAUTO 2018 - INSEE DADS 2016

PART DE FEMMES

Région	Part de femmes (%)
Grand Est	23,5 %
France	22,7 %

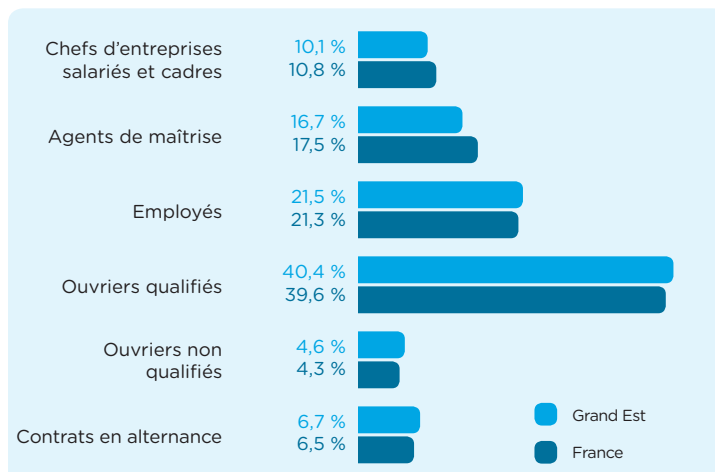
Source : INSEE DADS 2016

EMPLOIS PAR ÂGE



Source : INSEE DADS 2016

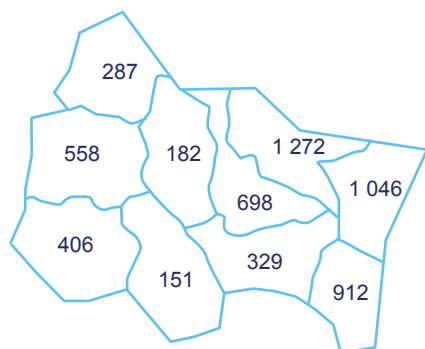
EMPLOIS PAR CATÉGORIE SOCIOPROFESSIONNELLE



Source : INSEE DADS 2016

FORMATION DES JEUNES

5 841 JEUNES EN FORMATION
DANS LES DOMAINES SPÉCIFIQUES DE LA BRANCHE



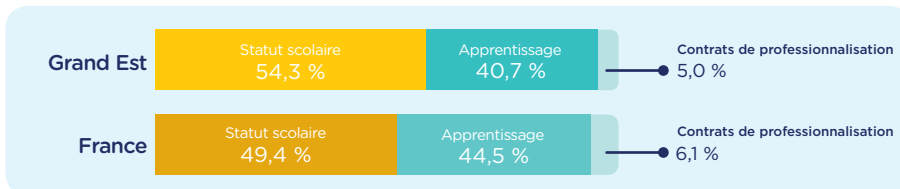
Source : ANFA – Effectifs à la rentrée 2019

POIDS DE LA FORMATION INITIALE DANS LA BRANCHE

Région	Poids (%)
Grand Est	16,7 %
France	14,9 %

Source : ANFA – ACOSS-IRPAUTO – Nombre de jeunes formés en 2019/2020 pour 100 salariés

EFFECTIFS EN FORMATION PAR MODE DE FORMATION



Source : ANFA – Effectifs à la rentrée 2019

EFFECTIFS EN FORMATION PAR FILIÈRE

Filière	Grand Est	France
Maintenance VP	3 435 58,8 %	37 319 59,4 %
Carrosserie	1 466 25,1 %	13 705 21,8 %
Maintenance VI	537 9,2 %	5 598 8,9 %
Maintenance Moto	231 4,0 %	4 030 6,4 %
Commerce	123 2,1 %	1 382 2,2 %
Magasinage	30 0,5 %	496 0,8 %
Enseignement de la conduite	19 0,3 %	144 0,2 %
Maintenance Cycles	-	151 0,3 %
Total	5 841	62 825

Source : ANFA – Effectifs à la rentrée 2019

EFFECTIFS EN FORMATION PAR CERTIFICATION

Certification	Grand Est	Dont apprentis	France
CAP	1 811 31,0 %	1 315 55,4 %	20 929 33,3 %
Mention complémentaire	30 0,5 %	28 1,2 %	564 0,9 %
Bac professionnel	3 355 57,4 %	785 33,0 %	33 071 52,6 %
BTS	394 6,8 %	247 10,4 %	4 263 6,8 %
Licence professionnelle	-	-	107 0,2 %
Diplôme d'ingénieur / Master	-	-	61 0,1 %
Titre	19 0,3 %	-	373 0,6 %
CQP	232 4,0 %	-	3 457 5,5 %
Total	5 841	2 375	62 825

Source : ANFA – Effectifs à la rentrée 2019

CONTRATS DE PROFESSIONNALISATION

	CQP	Diplômes et titres spécifiques branche	BTS MCO, NDRC, GPME*	Autres	Total
Effectifs 2019/2020	232	61	93	108	494

Source : ANFA – DAFA / SOFIA – Contrats de professionnalisation dans les entreprises de la branche
*MCO = Management Commercial Opérationnel – NDRC = Négociation et Digitalisation de la Relation Client – GPME = Gestion de la PME

FORMATION CONTINUE

TAUX D'ACCÈS À LA FORMATION DES SALARIÉS DANS LE CADRE DES DISPOSITIFS DE BRANCHE

Région	Taux (%)
Grand Est	21,1 %
France	20,7 %

Source : ANFA/DAFA 2018 – ACOSS 2018 – IRPAUTO 2017
Nombre de salariés formés en 2018 pour 100 salariés

PARCOURS DE FORMATION PRIS EN CHARGE PAR L'ANFA EN 2018*

	Grand Est	France
Entreprises de moins de 11 salariés		
Nombre de stagiaires	4 381	47 677
Nombre d'heures stagiaires	171 217	2 248 778
Entreprises de 11 salariés et plus		
Nombre de stagiaires	8 218	93 775
Nombre d'heures stagiaires	344 476	4 140 259
Nombre de salariés formés**	7 320	86 027

Source : ANFA - DAFA - Données 2018
* Y compris les contrats de professionnalisation - ** Un même salarié peut être plusieurs fois stagiaire

L'ANFA

L'ANFA est chargée, par la Commission Paritaire Nationale, de la mise en œuvre de dispositifs relevant de la politique nationale de formation de la branche des Services de l'automobile. À ce titre, l'ANFA : anime l'Observatoire Prospectif des Métiers et des Qualifications (OPMQ), apporte une expertise dans le cadre du développement de la GPEC de branche, propose une ingénierie des dispositifs de formation professionnelle, élabore et actualise les certifications du secteur, assure la promotion des métiers de la branche, développe l'apprentissage notamment via ses réseaux de CFA.

Observatoire ANFA
2, rue Capella 44470 Carquefou
Tél.: 02 44 76 21 50
observatoire@anfa-auto.fr

Directrice de la publication : Dominique FAIVRE-PIERRET
Directrice de rédaction : Valérie CHIRON
Rédaction : Philippe LE GALL
Édition et création : Service Communication ANFA

ANFA

anfa-auto.fr/observatoire