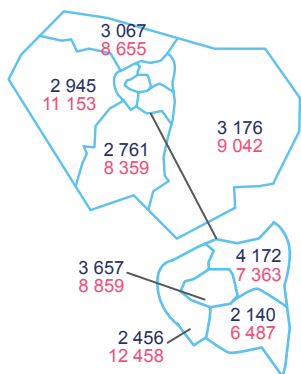


ÎLE-DE-FRANCE

LE SECTEUR

24 374 ENTREPRISES
72 376 SALARIÉS



74 400 ACTIFS OCCUPÉS*

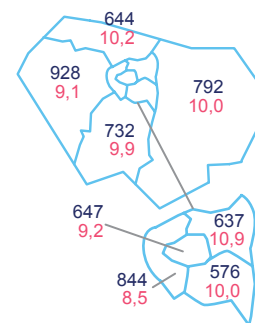
Sources : INSEE SIRENE 2017 – ACOSS 2019 – IRPAUTO 2018 – estimation 2019 à partir de INSEE - RGP 2017
*Indépendants et salariés

LES ACTIVITÉS DE LA BRANCHE

Activité	Entreprises	Salariés
Commerce automobile	8 593	26 554
Réparation automobile	6 872	16 463
Location de véhicules	2 370	7 619
Enseignement de la conduite	2 317	4 859
Commerce d'équipements automobiles	1 177	3 614
Stations-service	495	3 382
Commerce et réparation de poids lourds	444	2 806
Parcs de stationnement	239	2 506
Commerce et réparation de motos	1 067	2 486
Contrôle technique	609	1 673
Commerce et réparation de cycles	173	218
Démolisseurs recycleurs	18	196
Stations de lavage	ND*	ND*
Île-de-France	24 374	72 376
France	142 394	420 421

Sources : INSEE SIRENE 2017 – ACOSS 2019 – IRPAUTO 2018
*ND : Non Déterminé

LE PARC DE VÉHICULES



5 799 434 véhicules particuliers
9,7 ans d'âge moyen
897 740 véhicules utilitaires légers
70 123 poids lourds

Sources : Ministère de la transition écologique et solidaire – Au 1er janvier 2019, GIPA 2019, traitement ANFA
Véhicules particuliers : Estimation ANFA 2019 (en milliers sur la carte).
Véhicules utilitaires légers : camionnettes (PTAC <= 3,5 t) de moins de 20 ans
Poids lourds : camions (PTAC > 3,5 t) de moins de 20 ans, tracteurs routiers de moins de 10 ans

L'EMPLOI SALARIÉ DANS LA BRANCHE

RÉPARTITION PAR TAILLE D'ENTREPRISE

Taille d'entreprise	Entreprises	Salariés
0 salarié	15 268	
1 à 5 salariés	6 733	15 391
6 à 10 salariés	1 452	9 897
11 à 19 salariés	435	5 994
20 à 49 salariés	299	9 495
50 salariés et +	187	31 599
Île-de-France	24 374	72 376
France	142 394	420 421

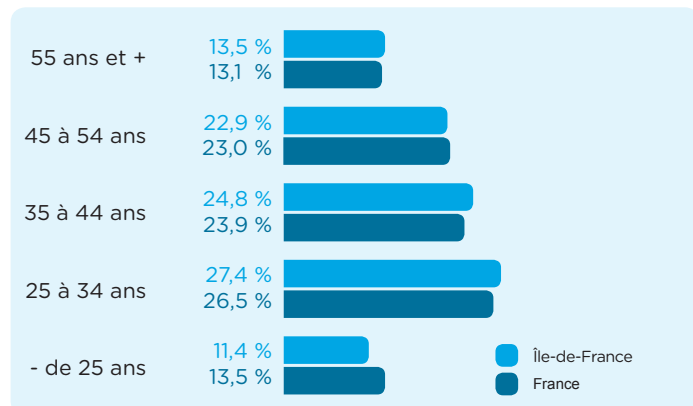
Sources : INSEE SIRENE 2017 – ACOSS 2019 – IRPAUTO 2018 – INSEE DADS 2016

PART DE FEMMES

Région	Part de femmes (%)
Île-de-France	22,6 %
France	22,7 %

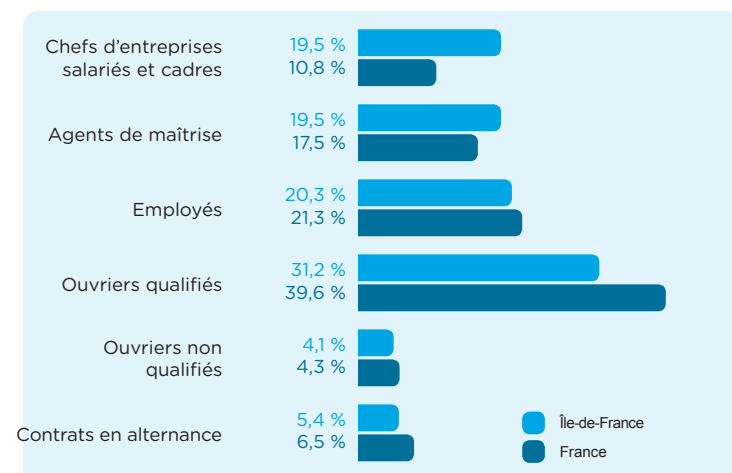
Source : INSEE DADS 2016

EMPLOIS PAR ÂGE



Source : INSEE DADS 2016

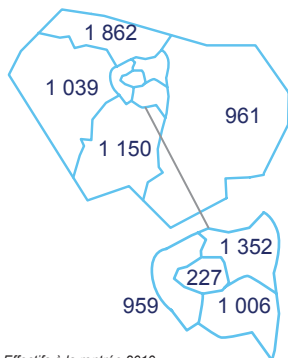
EMPLOIS PAR CATÉGORIE SOCIOPROFESSIONNELLE



Source : INSEE DADS 2016

FORMATION DES JEUNES

8 556 JEUNES EN FORMATION
DANS LES DOMAINES SPÉCIFIQUES DE LA BRANCHE



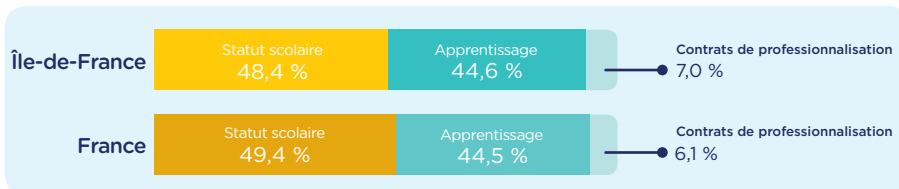
Source : ANFA - Effectifs à la rentrée 2019

POIDS DE LA FORMATION INITIALE DANS LA BRANCHE

Région	Pourcentage
Île-de-France	11,8 %
France	14,9 %

Source : ANFA - ACOSS-IRPAUTO - Nombre de jeunes formés en 2019/2020 pour 100 salariés

EFFECTIFS EN FORMATION PAR MODE DE FORMATION



Source : ANFA - Effectifs à la rentrée 2019

EFFECTIFS EN FORMATION PAR FILIÈRE

Filière	Île-de-France	France
Maintenance VP	5 178 60,5 %	37 319 59,4 %
Carrosserie	1 634 19,1 %	13 705 21,8 %
Maintenance Moto	799 9,3 %	4 030 6,4 %
Maintenance VI	632 7,4 %	5 598 8,9 %
Commerce	214 2,5 %	1 382 2,2 %
Magasinage	41 0,5 %	496 0,8 %
Maintenance Cycles	36 0,4 %	151 0,3 %
Enseignement de la conduite	22 0,3 %	144 0,2 %
Total	8 556	62 825

Source : ANFA - Effectifs à la rentrée 2019

EFFECTIFS EN FORMATION PAR CERTIFICATION

Certification	Île-de-France	Dont apprentis	France
CAP	2 346 27,4 %	1 278 33,4 %	20 929 33,3 %
Mention complémentaire	19 0,2 %	13 0,3 %	564 0,9 %
Bac professionnel	4 596 53,7 %	1 886 49,4 %	33 071 52,6 %
BTS	892 10,4 %	533 14,0 %	4 263 6,8 %
Licence professionnelle	51 0,6 %	51 1,3 %	107 0,2 %
Diplôme d'ingénieur / Master	54 0,7 %	54 1,4 %	61 0,1 %
Titre	40 0,5 %	6 0,2 %	373 0,6 %
CQP	558 6,5 %	-	3 457 5,5 %
Total	8 556	3 821	62 825

Source : ANFA - Effectifs à la rentrée 2019

CONTRATS DE PROFESSIONNALISATION

	CQP	Diplômes et titres spécifiques branche	BTS MCO, NDRC, GPME*	Autres	Total
Effectifs 2019/2020	558	38	173	398	1 167

Source : ANFA - DAFA / SOFIA - Contrats de professionnalisation dans les entreprises de la branche
*MCO = Management Commercial Opérationnel - NDRC = Négociation et Digitalisation de la Relation Client - GPME = Gestion de la PME

FORMATION CONTINUE

TAUX D'ACCÈS À LA FORMATION DES SALARIÉS DANS LE CADRE DES DISPOSITIFS DE BRANCHE

Région	Taux
Île-de-France	15,4 %
France	20,7 %

Source : ANFA/DAFA 2018 - ACOSS 2018 - IRPAUTO 2017
Nombre de salariés formés en 2018 pour 100 salariés

PARCOURS DE FORMATION PRIS EN CHARGE PAR L'ANFA EN 2018*

	Île-de-France	France
Entreprises de moins de 11 salariés		
Nombre de stagiaires	4 044	47 677
Nombre d'heures stagiaires	240 963	2 248 778
Entreprises de 11 salariés et plus		
Nombre de stagiaires	13 361	93 775
Nombre d'heures stagiaires	620 873	4 140 259
Nombre de salariés formés**	11 107	86 027

Source : ANFA - DAFA - Données 2018
* Y compris les contrats de professionnalisation ** Un même salarié peut-être plusieurs fois stagiaire

L'ANFA

L'ANFA est chargée, par la Commission Paritaire Nationale, de la mise en œuvre de dispositifs relevant de la politique nationale de formation de la branche des Services de l'automobile. À ce titre, l'ANFA : anime l'Observatoire Prospectif des Métiers et des Qualifications (OPMQ), apporte une expertise dans le cadre du développement de la GPEC de branche, propose une ingénierie des dispositifs de formation professionnelle, élabore et actualise les certifications du secteur, assure la promotion des métiers de la branche, développe l'apprentissage notamment via ses réseaux de CFA.

Observatoire ANFA
2, rue Capella 44470 Carquefou
Tél.: 02 44 76 21 50
observatoire@anfa-auto.fr

Directrice de la publication : Dominique FAIVRE-PIERRET
Directrice de rédaction : Valérie CHIRON
Rédaction : Philippe LE GALL
Édition et création : Service Communication ANFA



anfa-auto.fr/observatoire