

LA FORMATION CONTINUE DANS LA BRANCHE DES SERVICES DE L'AUTOMOBILE

DONNÉES 2018



ANFA
SERVICES DE L'AUTOMOBILE
ET DE LA MOBILITÉ

SOMMAIRE

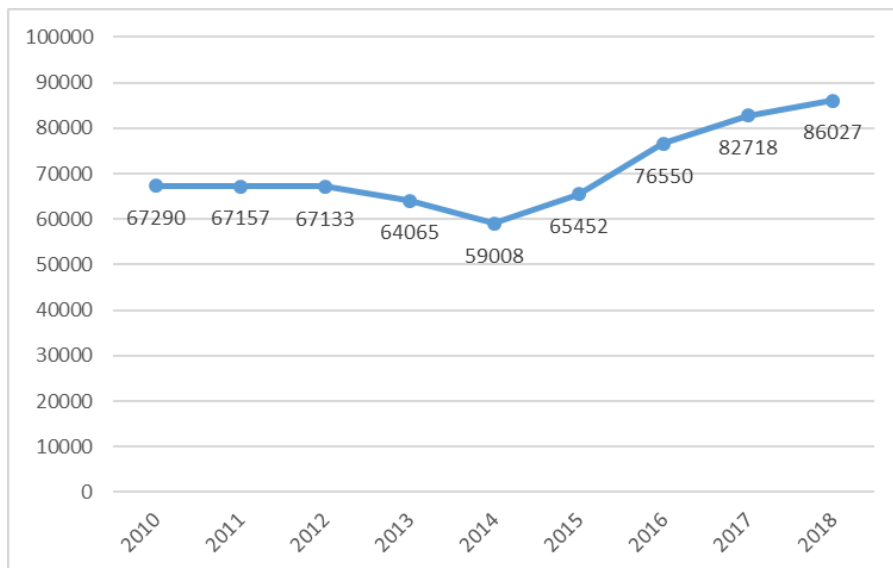
- Périmètre, précisions méthodologiques
- Les salariés
- Les stagiaires
- Les heures de formation

PÉRIMÈTRE, PRÉCISIONS MÉTHODOLOGIQUES

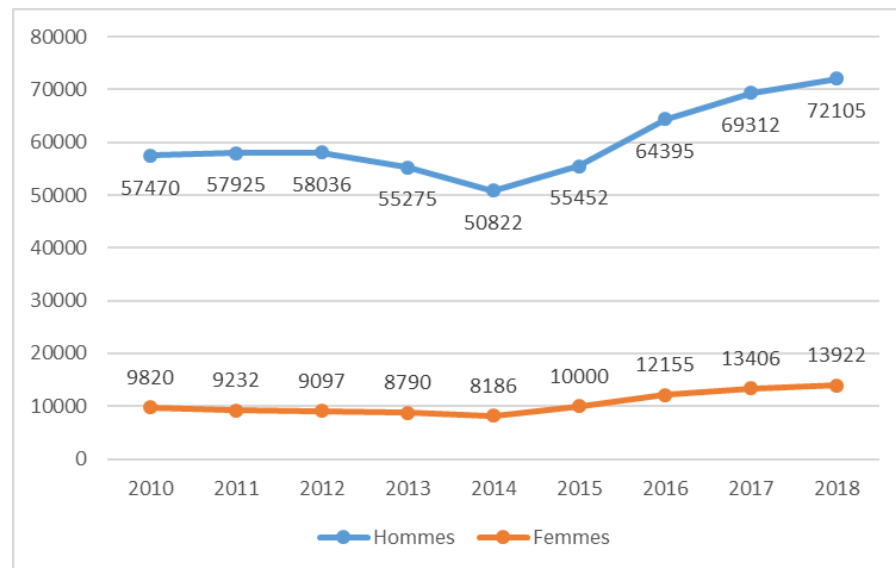
- Les données présentées dans ce document couvrent le périmètre de la branche des services de l'automobile. Toutefois, seules les formations prises en charge financièrement par l'ANFA sont ici représentées. En conséquence, ces données ne sont pas exhaustives de la formation continue de la branche, d'autres financements intervenant dans ce cadre et non pris en compte dans ce document.
- Les données sont présentées sous trois entrées :
 - Le nombre de salariés
 - Le nombre de stagiaires
 - Le volume d'heures de formation
- Un même salarié peut suivre plusieurs formations au cours de la même année. Il sera ainsi comptabilisé une fois en tant que salarié mais plusieurs fois en tant que stagiaire.
- Source des données : DAFA (ANFA)

LES SALARIÉS

Évolution du nombre de salariés bénéficiaires de formation continue



Évolution du nombre de salariés bénéficiaires de formation continue par sexe

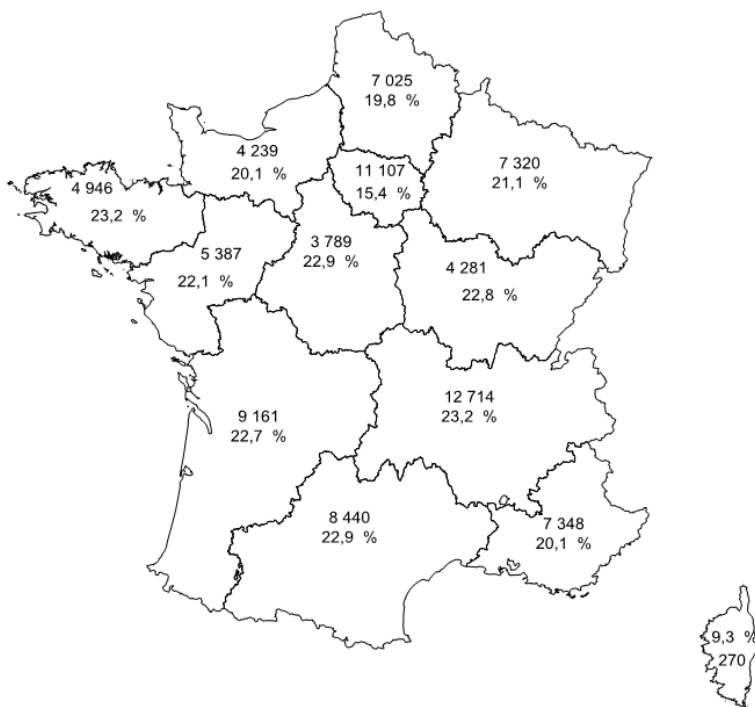


❑ 86 027 salariés de la branche ont suivi au moins une formation au cours de l'année 2018. Soit un chiffre légèrement supérieur à celui observé en 2017.

❑ 83,8 % de ces salariés formés sont des hommes, et 16,2 % des femmes.

LES SALARIÉS

Nombre de salariés formés et part de salariés formés par région en 2018



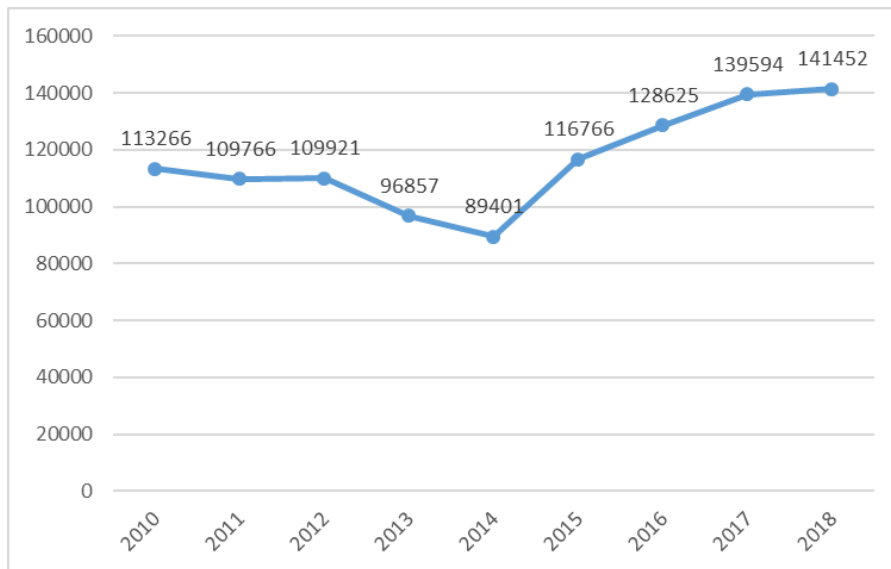
Part de salariés ayant bénéficié
d'une formation en 2018

20,7 %

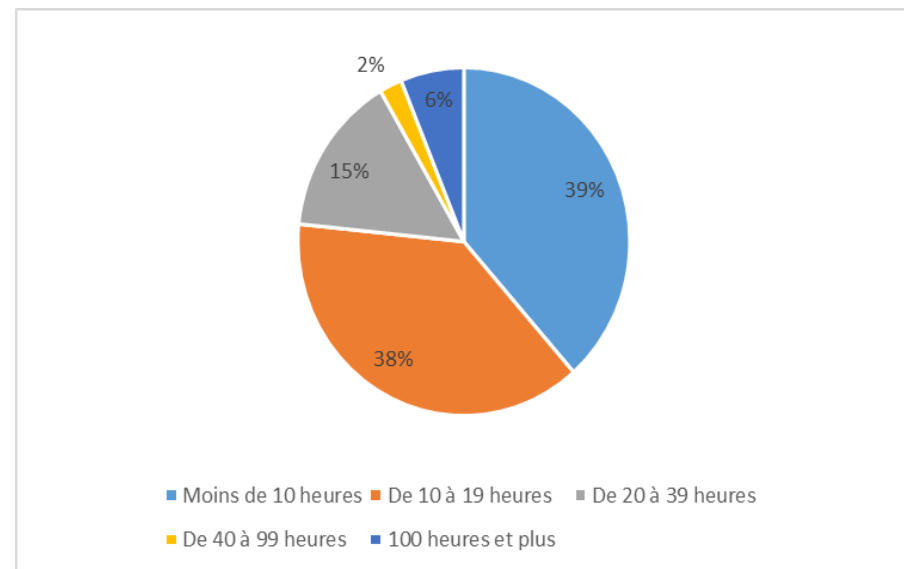
- ❑ Les deux régions qui ont vu le plus grand nombre de salariés (plus de 10 000) bénéficier d'au moins une formation en 2018 sont Auvergne-Rhône-Alpes et l'Île-de-France.
- ❑ Près de 21 % des salariés de la branche sont partis au moins une fois en formation en 2018. Cette part est relativement homogène entre les différentes régions.

LES STAGIAIRES

Évolution du nombre de stagiaires de la formation continue



Répartition des stagiaires en formation continue par durée de formation en 2018

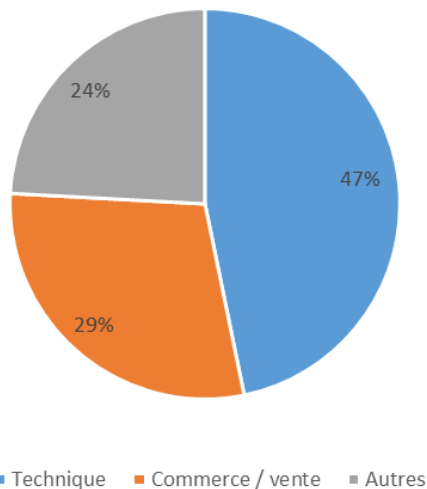


❑ 141 452 stagiaires ont bénéficié d'une formation en 2018. Cela représente 1,6 formation par salarié formé.

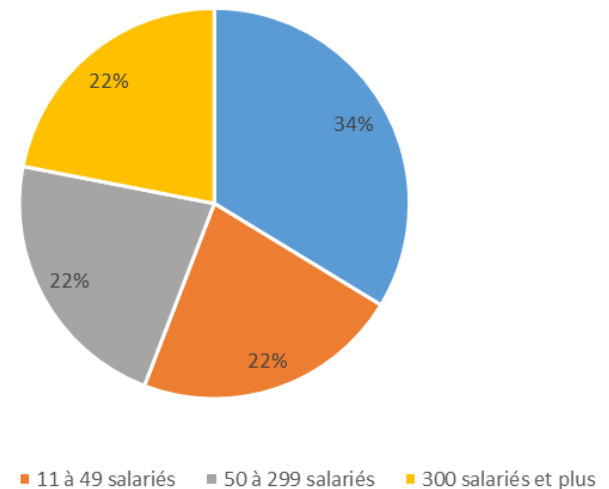
❑ 39 % des stagiaires ont suivi une formation de moins de 10 heures. A l'inverse, 6 % des stagiaires ont bénéficié d'une formation de plus de 100 heures.

LES STAGIAIRES

Répartition des stagiaires en formation continue par thématique de formation en 2018



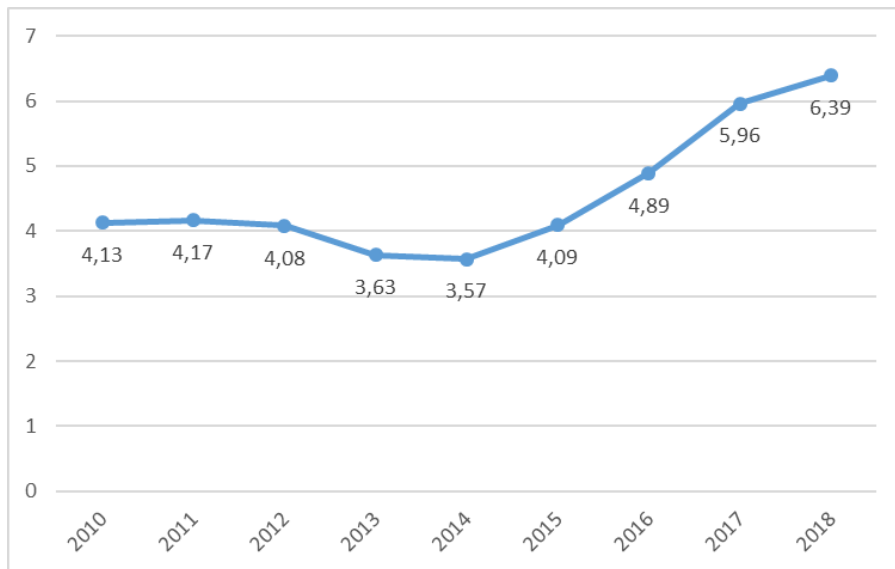
Répartition des stagiaires en formation continue par taille d'entreprise en 2018



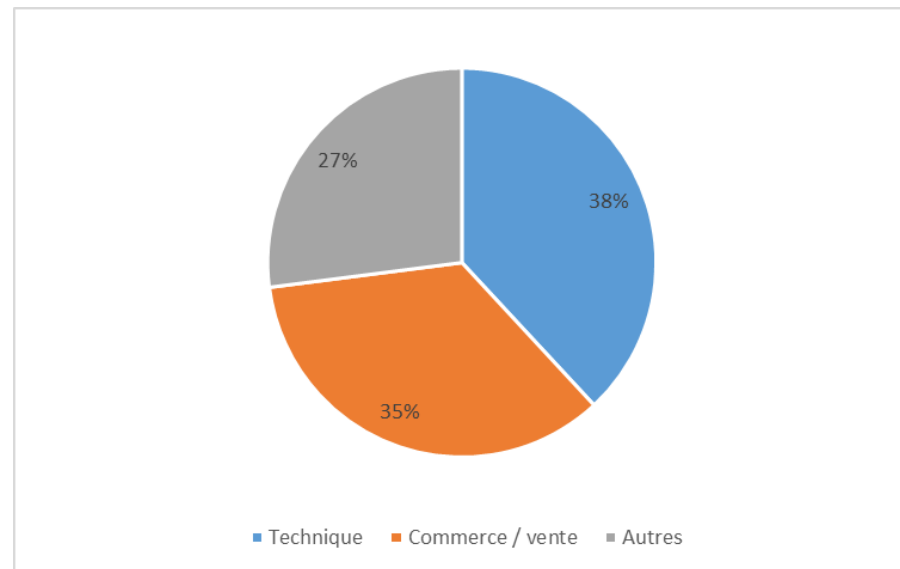
- ❑ 47 % des stagiaires ont passé une formation dans le domaine technique en 2018. La deuxième thématique de formation est le commerce et la vente avec 29 % des stagiaires.
- ❑ Plus d'un stagiaire sur trois est issu d'une entreprise de moins de 11 salariés.

LES HEURES DE FORMATION

Évolution du nombre d'heures de formation prises en charge par l'ANFA (en millions)



Répartition des heures de formation continue par thématique de formation en 2018

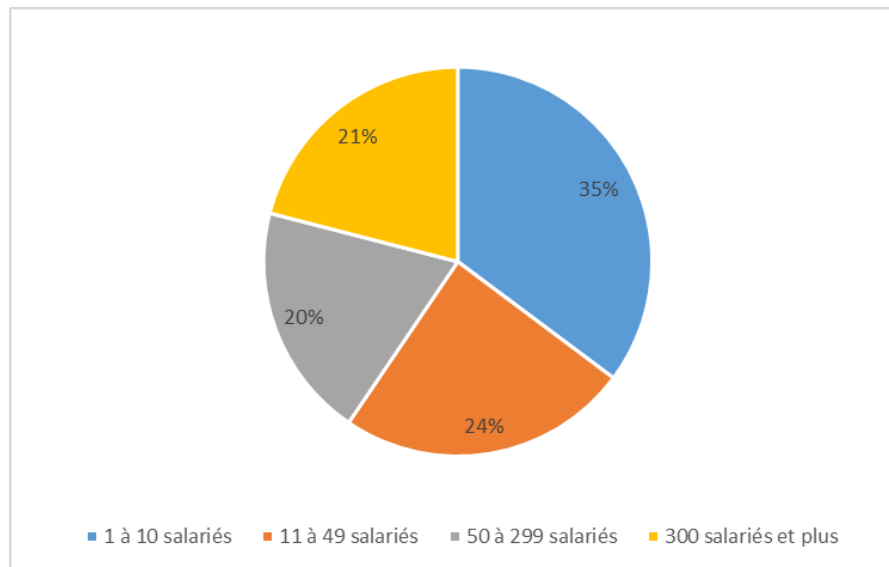


❑ Près de 6,4 millions d'heures de formation ont été prises en charge par l'ANFA en 2018.

❑ 38 % de ces heures de formation ont été consacrées au domaine technique, et 35 % dans le domaine du commerce et de la vente.

LES HEURES DE FORMATION

Répartition des heures de formation continue par taille d'entreprise en 2018



☐ 35 % des heures de formation financées en 2018 par l'ANFA ont concerné des salariés issus d'entreprises de moins de 11 salariés.